

Муниципальное бюджетное дошкольное образовательное учреждение
«Детский сад № 87» города Рязани

СОГЛАСОВАНО

протокол

педагогического совета № 1

от «31» 08 2022 г.

УТВЕРЖДАЮ

заведующий МБДОУ

«Детский сад № 87»

О.В. Браташова
О.В. Браташова

«31» 08 2022 г.



ОСНОВНАЯ

ОБРАЗОВАТЕЛЬНАЯ ПРОГРАММА

МУНИЦИПАЛЬНОГО БЮДЖЕТНОГО ДОШКОЛЬНОГО

ОБРАЗОВАТЕЛЬНОГО УЧРЕЖДЕНИЯ

«ДЕТСКИЙ САД № 87»

ОГЛАВЛЕНИЕ

| | |
|---|----|
| ВВЕДЕНИЕ | 4 |
| 1. ЦЕЛЕВОЙ РАЗДЕЛ | 8 |
| 1.1. Пояснительная записка | 8 |
| 1.1.1. Введение..... | 8 |
| 1.1.2. Цели и задачи Программы..... | 8 |
| 1.1.3. Принципы и подходы к формированию Программы..... | 9 |
| 1.2. Приоритетные направления деятельности ДОУ по реализации Программы | 12 |
| 1.3. Характеристика воспитанников МБДОУ «Детский сад № 87»..... | 13 |
| 1.4. Планируемые результаты | 14 |
| 1.5. Целевые ориентиры на этапе завершения освоения Программы | 15 |
| 1.6. Развивающее оценивание качества образовательной деятельности по Программе | 16 |
| 2. СОДЕРЖАТЕЛЬНЫЙ РАЗДЕЛ..... | 20 |
| 2.1. Общие положения | 20 |
| 2.2. Описание образовательной деятельности в соответствии с направлениями развития ребенка, представленными в пяти образовательных областях. | 21 |
| 2.2.1. Ранний возраст (1-3 года) | 22 |
| 2.2.2. Дошкольный возраст | 26 |
| 2.3. Программы и технологии, используемые в Программе | 32 |
| 2.4. Формы работы по образовательным областям..... | 33 |
| 2.5. Описание вариативных форм, методов, способов и средств реализации Программы..... | 36 |
| 2.6. Взаимоотношение взрослых с детьми | 37 |
| 2.7. Взаимодействие педагогического коллектива с семьями дошкольников..... | 42 |
| 2.8. Содержание направлений работы с семьей по образовательным областям..... | 49 |
| 2.9. Программа коррекционно-развивающей работы с детьми с ограниченными возможностями здоровья | 54 |
| 2.10. Часть Программы, формируемая участниками образовательных отношений | 55 |
| 2.11. Региональный компонент | 61 |
| 3. ОРГАНИЗАЦИОННЫЙ РАЗДЕЛ..... | 62 |

| | |
|--|-----|
| 3.1. Психолого-педагогические условия, обеспечивающие развитие ребенка | 62 |
| 3.2. Организация развивающей предметно-пространственной среды | 63 |
| 3.3. Кадровые условия реализации Программы | 66 |
| 3.4. Материально-техническое обеспечение Программы..... | 67 |
| 3.5. Финансовые условия реализации Программы | 70 |
| 3.6. Планирование образовательной деятельности | 80 |
| 3.7. Режим дня и распорядок | 82 |
| 3.8. Перспективы работы по совершенствованию и развитию содержания Программы и обеспечивающих ее реализацию нормативно-правовых, финансовых, научно-методических, кадровых и материально-методических ресурсов | 88 |
| 3.9. Перечень нормативных и нормативно-методических документов | 90 |
| 3.10. Перечень литературных источников | 91 |
| ПРИЛОЖЕНИЕ № 1 | 94 |
| ВОЗРАСТНЫЕ ОСОБЕННОСТИ ДЕТЕЙ ДОШКОЛЬНОГО ВОЗРАСТА | 94 |
| ПРИЛОЖЕНИЕ № 2 | 100 |
| УЧЕБНЫЙ ПЛАН ОРГАНИЗОВАННОЙ ОБРАЗОВАТЕЛЬНОЙ ДЕЯТЕЛЬНОСТИ..... | 100 |
| ПРИЛОЖЕНИЕ 3 | 101 |
| ХАРАКТЕРИСТИКА ДЕТЕЙ С ОНР (1, 2, 3 и 4 УРОВНЕЙ) И ОРГАНИЗАЦИЯ КОРРЕКЦИОННО-РАЗВИВАЮЩЕЙ РАБОТЫ С ДЕТЬМИ..... | 101 |
| ПРИЛОЖЕНИЕ 4 | 124 |
| ОБЩИЕ ПРИНЦИПЫ РАЗМЕЩЕНИЯ МАТЕРИАЛОВ В ГРУППОВОМ ПОМЕЩЕНИИ, ПРЕДМЕТНО-РАЗВИВАЮЩАЯ СРЕДА ПОМЕЩЕНИЙ И ГРУППОВЫХ КОМНАТ ДОУ, СОЗДАНИЕ И ОБНОВЛЕНИЕ ПРЕДМЕТНО-РАЗВИВАЮЩЕЙ СРЕДЫ | 124 |
| ПРИЛОЖЕНИЕ № 5 | 141 |
| ПЛАНИРОВАНИЕ ОБРАЗОВАТЕЛЬНОЙ ДЕЯТЕЛЬНОСТИ | 141 |
| ПРИЛОЖЕНИЕ № 6 | 143 |
| РЕЖИМЫ ДНЯ ДОШКОЛЬНИКОВ РАЗНЫХ ВОЗРАСТНЫХ ГРУПП | 143 |
| ПРИЛОЖЕНИЕ № 7 | 151 |
| ОПИСАНИЕ ОБРАЗОВАТЕЛЬНОЙ ДЕЯТЕЛЬНОСТИ В СООТВЕТСТВИИ С НАПРАВЛЕНИЯМИ РАЗВИТИЯ РЕБЕНКА..... | 151 |

ВВЕДЕНИЕ

Согласно Федеральному закону «Об образовании в Российской Федерации» от 29 декабря 2012 г. №273-ФЗ (далее – Федеральный закон «Об образовании в Российской Федерации») дошкольное образование является уровнем общего образования наряду с начальным общим, основным общим и средним общим образованием.

Именно в дошкольном детстве закладываются ценностные установки развития личности ребенка, основы его идентичности, отношения к миру, обществу, семье и самому себе.

Поэтому миссия дошкольного образования – сохранение уникальности и самоценности дошкольного детства как отправной точки включения и дальнейшего овладения разнообразными формами жизнедеятельности в быстро изменяющемся мире, содействие развитию различных форм активности ребенка, передача общественных норм и ценностей, способствующих позитивной социализации в поликультурном многонациональном обществе.

Задача приобщения детей к жизни в современном социальном пространстве требует обновления не только содержания дошкольного образования, но и способов взаимодействия между детьми и взрослыми, формирования базового доверия ребенка к миру, комфортного и безопасного образа жизни.

Современные образовательные программы и современный педагогический процесс должны быть направлены на поддержку разнообразия детства, что предполагает вариативность содержания и организации дошкольного образования. Вариативность содержания дошкольного образования может быть достигнута только через сохранение широкого разнообразия образовательных программ, уже существующих в российском образовательном пространстве и разрабатываемых в настоящий момент.

Настоящая Основная образовательная программа МБДОУ «Детский сад № 87» (далее – Программа) разработана в соответствии с Федеральным законом «Об образовании в Российской Федерации» и Федеральным государственным образовательным стандартом дошкольного образования (далее – ФГОС ДО, Стандарт) и с учетом общеобразовательной программы дошкольного образования «От рождения до школы» под редакцией Н.Е. Вераксы, Т.С. Комаровой, М.А. Васильевой.

Стандарт определяет инвариативные цели и ориентиры разработки основных образовательных программ дошкольного образования, а Программа предоставляет примеры вариативных способов и средств их достижения.

Программа направлена на создание социальной ситуации развития дошкольников, социальных и материальных условий, открывающих возможности позитивной

социализации ребенка, формирования у него доверия к миру, к людям и к себе, его личностного и познавательного развития, развития инициативы и творческих способностей посредством культуросообразных и возрастосообразных видов деятельности в сотрудничестве со взрослыми и детьми, а также на обеспечение здоровья и безопасности детей.

Социальная ситуация развития определяется местом ребенка в обществе; общественными требованиями и ожиданиями относительно возрастных норм поведения детей, соответствующими исторически сложившемуся образу детства; интересами самого ребенка, характером и содержанием его активности.

Формируемая социальная ситуация развития выступает как источник социализации и развития личности ребенка, определяет уклад жизнедеятельности дошкольника, включая формы и содержание общения и совместной деятельности ребенка в семье и в образовательной организации.

На основе Программы на разных возрастных этапах развития и социализации дошкольников конструируется мотивирующая образовательная среда.

Мотивирующая образовательная среда предоставляет систему условий развития детей, включая пространственно-временные (гибкость и трансформируемость пространства и его предметного наполнения, гибкость планирования), социальные (формы сотрудничества и общения, ролевые и межличностные отношения всех участников образовательных отношений, включая педагогов, детей, родителей (законных представителей), администрацию), условия детской активности (доступность и разнообразие видов деятельности, соответствующих возрастно-психологическим особенностям дошкольников, задачам развития каждого ребенка), материально-технические и другие условия образовательной деятельности.

Содержание Программы в соответствии с требованиями Стандарта включает три основных раздела – целевой, содержательный и организационный.

Целевой раздел Программы определяет ее цели и задачи, принципы и подходы к формированию Программы, планируемые результаты ее освоения в виде целевых ориентиров.

Содержательный раздел Программы включает описание образовательной деятельности в соответствии с направлениями развития ребенка в пяти образовательных областях – социально-коммуникативной, познавательной, речевой, художественно-эстетической, физической.

Программа определяет примерное содержание образовательных областей с учетом возрастных и индивидуальных особенностей детей в различных видах деятельности, таких как:

- игровая (сюжетно-ролевая игра, игра с правилами и другие виды игры),
- коммуникативная (общение и взаимодействие со взрослыми и другими детьми),
- познавательно-исследовательская (исследование и познание природного и социального миров в процессе наблюдения и взаимодействия с ними), а также такими видами активности ребенка, как:
 - восприятие художественной литературы и фольклора,
 - самообслуживание и элементарный бытовой труд (в помещении и на улице),
 - конструирование из разного материала, включая конструкторы, модули, бумагу, природный и иной материал,
 - изобразительная (рисование, лепка, аппликация),
 - музыкальная (восприятие и понимание смысла музыкальных произведений, пение, музыкально-ритмические движения, игры на детских музыкальных инструментах),
 - двигательная (овладение основными движениями) формы активности ребенка.

Организационный раздел Программы описывает систему условий реализации образовательной деятельности, необходимых для достижения целей Программы, планируемых результатов ее освоения в виде целевых ориентиров, а также особенности организации образовательной деятельности, а именно описание:

- психолого-педагогических, кадровых, материально-технических и финансовых условий,
- особенностей организации развивающей предметно-пространственной среды,
- особенностей образовательной деятельности разных видов и культурных практик,
- способов и направлений поддержки детской инициативы,
- особенностей взаимодействия педагогического коллектива с семьями дошкольников,
- особенностей разработки режима дня и формирования распорядка дня с учетом возрастных и индивидуальных особенностей детей, их специальных образовательных потребностей.

Объем обязательной части основной образовательной программы должен составлять не менее 60% от ее общего объема. Объем части основной образовательной программы, формируемой участниками образовательных отношений, должен составлять не более 40% от ее общего объема.

В соответствии с Программой описание традиционных событий, праздников и мероприятий с учетом региональных и других социокультурных особенностей рекомендуется включать в часть, формируемую участниками образовательных отношений самостоятельно.

Программа также содержит рекомендации по развивающему оцениванию достижения целей в форме педагогической и психологической диагностики развития детей, а также качества реализации основной общеобразовательной программы Организации. Система оценивания качества реализации программы Организации направлена в первую очередь на оценивание созданных Организацией условий внутри образовательного процесса.

Программа завершается описанием перспектив по ее совершенствованию и развитию.

1. ЦЕЛЕВОЙ РАЗДЕЛ

1.1. Пояснительная записка

1.1.1. Введение

В МБДОУ «Детский сад № 87» функционирует 6 групп для детей дошкольного возраста с 2 до 7 лет. Из них 4 – общеразвивающие, 2 – компенсирующей направленности, для детей с тяжелыми нарушениями речи (ТНР).

МБДОУ «Детский сад № 87» работает в режиме 5-дневной рабочей недели, с 12-часовым пребыванием детей.

Воспитательно-образовательная работа с детьми осуществляется на русском языке.

1.1.2. Цели и задачи Программы

Целью Программы является проектирование социальных ситуаций развития ребенка и развивающей предметно-пространственной среды, обеспечивающих позитивную социализацию, мотивацию и поддержку индивидуальности детей через общение, игру, познавательно-исследовательскую деятельность и другие формы активности.

Программа, в соответствии с Федеральным законом «Об образовании в Российской Федерации», содействует взаимопониманию и сотрудничеству между людьми, учитывает разнообразие мировоззренческих подходов, способствует реализации права детей дошкольного возраста на свободный выбор мнений и убеждений, обеспечивает развитие способностей каждого ребенка, формирование и развитие личности ребенка в соответствии с принятыми в семье и обществе духовно-нравственными и социокультурными ценностями в целях интеллектуального, духовно-нравственного, творческого и физического развития человека, удовлетворения его образовательных потребностей и интересов.

Цели Программы достигаются через решение следующих задач:

- Охрана и укрепление физического и психического здоровья детей, в том числе их эмоционального благополучия.
- Обеспечение равных возможностей для полноценного развития каждого ребенка в период дошкольного детства независимо от места проживания, пола, нации, языка, социального статуса.
- Создание благоприятных условий развития детей в соответствии с их возрастными и индивидуальными особенностями, развитие способностей и творческого потенциала каждого ребенка как субъекта отношений с другими детьми, взрослыми и миром.

- Объединение обучения и воспитания в целостный образовательный процесс на основе духовно-нравственных и социокультурных ценностей, принятых в обществе правил и норм поведения в интересах человека, семьи, общества.
- Формирование общей культуры личности детей, развитие их социальных, нравственных, эстетических, интеллектуальных, физических качеств, инициативности, самостоятельности и ответственности ребенка, формирование предпосылок учебной деятельности.
- Формирование социокультурной среды, соответствующей возрастным и индивидуальным особенностям детей.
- Обеспечение психолого-педагогической поддержки семьи и повышение компетентности родителей (законных представителей) в вопросах развития и образования, охраны и укрепления здоровья детей.
- Обеспечение преемственности целей, задач и содержания дошкольного общего и начального общего образования.

1.1.3. Принципы и подходы к формированию Программы

В соответствии со Стандартом Программа построена на следующих принципах:

1. *Поддержка разнообразия детства.* Современный мир характеризуется возрастающим многообразием и неопределенностью, отражающимися в самых разных аспектах жизни человека и общества. Многообразие социальных, личностных, культурных, языковых, этнических особенностей, религиозных и других общностей, ценностей и убеждений, мнений и способов их выражения, жизненных укладов особенно ярко проявляется в условиях Российской Федерации – государства с огромной территорией, разнообразными природными условиями, объединяющего многочисленные культуры, народы, этносы. Возрастающая мобильность в обществе, экономике, образовании, культуре требует от людей умения ориентироваться в этом мире разнообразия, способности сохранять свою идентичность и в то же время гибко, позитивно и конструктивно взаимодействовать с другими людьми, способности выбирать и уважать право выбора других ценностей и убеждений, мнений и способов их выражения.

Принимая реалии современного мира, Программа рассматривает разнообразие как ценность, образовательный ресурс и предполагает использование разнообразия для обогащения образовательного процесса. Организация выстраивает образовательную деятельность с учетом региональной специфики, социокультурной ситуации развития каждого ребенка, его возрастных и индивидуальных особенностей, ценностей, мнений и способов их выражения.

2. *Сохранение уникальности и самоценности детства* как важного этапа в общем развитии человека. Самоценность детства – понимание детства как периода жизни значимого самого по себе, значимого тем, что происходит с ребенком сейчас, а не тем, что этот этап является подготовкой к последующей жизни. Этот принцип подразумевает полноценное проживание ребенком всех этапов детства (младенческого, раннего и дошкольного детства), обогащение (амплификацию) детского развития.

3. *Позитивная социализация* ребенка предполагает, что освоение ребенком культурных норм, средств и способов деятельности, культурных образцов поведения и общения с другими людьми, приобщение к традициям семьи, общества, государства происходят в процессе сотрудничества со взрослыми и другими детьми, направленного на создание предпосылок к полноценной деятельности ребенка в изменяющемся мире.

4. *Личностно-развивающий и гуманистический характер взаимодействия* взрослых (родителей (законных представителей), педагогических и иных работников Организации) и детей. Такой тип взаимодействия предполагает базовую ценностную ориентацию на достоинство каждого участника взаимодействия, уважение и безусловное принятие личности ребенка, доброжелательность, внимание к ребенку, его состоянию, настроению, потребностям, интересам. Личностно-развивающее взаимодействие является неотъемлемой составной частью социальной ситуации развития ребенка в организации, условием его эмоционального благополучия и полноценного развития.

5. *Содействие и сотрудничество детей и взрослых, признание ребенка полноценным участником (субъектом) образовательных отношений.* Этот принцип предполагает активное участие всех субъектов образовательных отношений – как детей, так и взрослых – в реализации программы. Каждый участник имеет возможность внести свой индивидуальный вклад в ход игры, занятия, проекта, обсуждения, в планирование образовательного процесса, может проявить инициативу. Принцип содействия предполагает диалогический характер коммуникации между всеми участниками образовательных отношений. Детям предоставляется возможность высказывать свои взгляды, свое мнение, занимать позицию и отстаивать ее, принимать решения и брать на себя ответственность в соответствии со своими возможностями.

6. *Сотрудничество Организации с семьей.* Сотрудничество, кооперация с семьей, открытость в отношении семьи, уважение семейных ценностей и традиций, их учет в образовательной работе являются важнейшим принципом образовательной программы. Сотрудники Организации должны знать об условиях жизни ребенка в семье, понимать проблемы, уважать ценности и традиции семей воспитанников. Программа предполагает

разнообразные формы сотрудничества с семьей как в содержательном, так и в организационном планах.

7. *Сетевое взаимодействие с организациями* социализации, образования, охраны здоровья и другими партнерами, которые могут внести вклад в развитие и образование детей, а также использование ресурсов местного сообщества и вариативных программ дополнительного образования детей для обогащения детского развития. Программа предполагает, что Организация устанавливает партнерские отношения не только с семьями детей, но и с другими организациями и лицами, которые могут способствовать обогащению социального и/или культурного опыта детей, приобщению детей к национальным традициям (посещение театров, музеев, освоение программ дополнительного образования), к природе и истории родного края; содействовать проведению совместных проектов, экскурсий, праздников, посещению концертов, а также удовлетворению особых потребностей детей, оказанию психолого-педагогической и/или медицинской поддержки в случае необходимости (центры семейного консультирования и др.).

8. *Индивидуализация дошкольного образования* предполагает такое построение образовательной деятельности, которое открывает возможности для индивидуализации образовательного процесса, появления индивидуальной траектории развития каждого ребенка с характерными для данного ребенка спецификой и скоростью, учитывающей его интересы, мотивы, способности и возрастно-психологические особенности. При этом сам ребенок становится активным в выборе содержания своего образования, разных форм активности. Для реализации этого принципа необходимы регулярное наблюдение за развитием ребенка, сбор данных о нем, анализ его действий и поступков; помощь ребенку в сложной ситуации; предоставление ребенку возможности выбора в разных видах деятельности, акцентирование внимания на инициативности, самостоятельности и активности ребенка.

9. *Возрастная адекватность образования.* Этот принцип предполагает подбор педагогом содержания и методов дошкольного образования в соответствии с возрастными особенностями детей. Важно использовать все специфические виды детской деятельности (игру, коммуникативную и познавательно-исследовательскую деятельность, творческую активность, обеспечивающую художественно-эстетическое развитие ребенка), опираясь на особенности возраста и задачи развития, которые должны быть решены в дошкольном возрасте. Деятельность педагога должна быть мотивирующей и соответствовать психологическим законам развития ребенка, учитывать его индивидуальные интересы, особенности и склонности.

10. *Развивающее вариативное образование.* Этот принцип предполагает, что образовательное содержание предлагается ребенку через разные виды деятельности с учетом его актуальных и потенциальных возможностей усвоения этого содержания и совершения им тех или иных действий, с учетом его интересов, мотивов и способностей. Данный принцип предполагает работу педагога с ориентацией на зону ближайшего развития ребенка (Л.С. Выготский), что способствует развитию, расширению как явных, так и скрытых возможностей ребенка.

11. *Полнота содержания и интеграция отдельных образовательных областей.* В соответствии со Стандартом Программа предполагает всестороннее социально-коммуникативное, познавательное, речевое, художественно-эстетическое и физическое развитие детей посредством различных видов детской активности. Деление Программы на образовательные области не означает, что каждая образовательная область осваивается ребенком по отдельности, в форме изолированных занятий по модели школьных предметов. Между отдельными разделами Программы существуют многообразные взаимосвязи: познавательное развитие тесно связано с речевым и социально-коммуникативным, художественно-эстетическое – с познавательным и речевым и т.п. Содержание образовательной деятельности в одной конкретной области тесно связано с другими областями. Такая организация образовательного процесса соответствует особенностям развития детей раннего и дошкольного возраста.

12. *Инвариантность ценностей и целей при вариативности средств реализации и достижения целей Программы.* Стандарт и Программа задают инвариантные ценности и ориентиры, с учетом которых Организация должна разработать свою основную образовательную программу и которые для нее являются научно-методическими опорами в современном мире разнообразия и неопределенности. При этом Программа оставляет за Организацией право выбора способов их достижения, выбора образовательных программ, учитывающих многообразие конкретных социокультурных, географических, климатических условий реализации Программы, разнородность состава групп воспитанников, их особенностей и интересов, запросов родителей (законных представителей), интересов и предпочтений педагогов и т.п.

1.2. Приоритетные направления деятельности ДОУ по реализации Программы

Физическое развитие детей.

Коррекция речевых нарушений у детей с тяжелыми нарушениями речи и фонетико-фонематическим недоразвитием речи.

Формирование психических процессов, эмоциональной сферы, навыков межличностного взаимодействия со сверстниками и взрослыми.

Развитие интеллектуального потенциала и познавательного интереса к окружающему миру.

Развитие художественно-эстетических и театральных способностей детей.

Развитие музыкальности, творческого потенциала каждого ребенка.

1.3. Характеристика воспитанников МБДОУ «Детский сад № 87»

Содержание Программы учитывает возрастные особенности детей, воспитывающихся в ДОУ (*Приложение № 1*).

МБДОУ «Детский сад № 87» - детский сад комбинированного вида. По возрастному признаку дошкольники делятся на следующие группы:

1 младшая группа – дети от 2 до 3 лет;

2 младшая группа – дети от 3 до 4 лет;

Средняя группа – дети от 4 до 5 лет;

Старшая группа – дети от 5 до 6 лет;

Подготовительная к школе группа – дети от 6 до 7 лет.

Среди дошкольников, посещающих ДОУ, есть дети с общим недоразвитием речи, имеющие различные сложные речевые расстройства, при которых нарушено формирование всех компонентов речевой системы, т.е. звуковой стороны (фонетики) и смысловой (лексики, грамматики). У детей с ОНР можно выделить следующие общие характеристики: ограниченный словарный запас, грубые нарушения грамматического строя, выраженные недостатки звукопроизношения; речь детей с ОНР малопонятна.

В ДОУ обеспечивается право на качественное воспитание, обучение и развитие детей в соответствии с Приказом Министерства образования и науки РФ от 30 августа 2013 г. № 1014 «Об утверждении Порядка организации и осуществления образовательной деятельности по основным общеобразовательным программам - образовательным программам дошкольного образования», учитывая индивидуальные возможности и потребности детей. ДОУ создает условия реализации гарантированного гражданам Российской Федерации права на получение общедоступного и бесплатного дошкольного образования.

Основные участники реализации Программы: дети дошкольного возраста, родители (законные представители), педагоги.

Социальными заказчиками реализации Программы как комплекса образовательных услуг выступают родители как гаранты реализации прав ребенка на уход, присмотр и оздоровление, воспитание и обучение.

1.4. Планируемые результаты

В соответствии с ФГОС ДО специфика дошкольного детства и системные особенности дошкольного образования делают неправомерными требования от ребенка дошкольного возраста конкретных образовательных достижений. Поэтому результаты освоения Программы представлены в виде целевых ориентиров дошкольного образования и представляют собой возрастные характеристики возможных достижений ребенка к концу дошкольного образования.

Реализация образовательных целей и задач Программы направлена на достижение целевых ориентиров дошкольного образования, которые описаны как основные характеристики развития ребенка. Основные характеристики развития ребенка представлены в виде изложения возможных достижений воспитанников на разных возрастных этапах дошкольного детства.

В соответствии с периодизацией психического развития ребенка, принятой в культурно-исторической психологии, дошкольное детство подразделяется на три возраста детства: младенческий (первое и второе полугодия жизни), ранний (от 1 года до 3 лет) и дошкольный возраст (от 3 до 7 лет).

Целевые ориентиры в раннем возрасте

К трем годам ребенок:

– интересуется окружающими предметами, активно действует с ними, исследует их свойства, экспериментирует. Использует специфические, культурно фиксированные предметные действия, знает назначение бытовых предметов (ложки, расчески, карандаша и пр.) и умеет пользоваться ими. Проявляет настойчивость в достижении результата своих действий;

– стремится к общению и воспринимает смыслы в различных ситуациях общения со взрослыми, активно подражает им в движениях и действиях, умеет действовать согласованно;

– владеет активной и пассивной речью: понимает речь взрослых, может обращаться с вопросами и просьбами, знает названия окружающих предметов и игрушек;

– проявляет интерес к сверстникам; наблюдает за их действиями и подражает им. Взаимодействие с ровесниками окрашено яркими эмоциями;

– в короткой игре воспроизводит действия взрослого, впервые осуществляя игровые замещения;

– проявляет самостоятельность в бытовых и игровых действиях. Владеет простейшими навыками самообслуживания;

– любит слушать стихи, песни, короткие сказки, рассматривать картинки, двигаться под музыку. Проявляет живой эмоциональный отклик на эстетические впечатления. Охотно включается в продуктивные виды деятельности (изобразительную деятельность, конструирование и др.);

– с удовольствием двигается – ходит, бегает в разных направлениях, стремится осваивать различные виды движения (подпрыгивание, лазанье, перешагивание и пр.).

1.5. Целевые ориентиры на этапе завершения освоения Программы

К семи годам:

– ребенок овладевает основными культурными способами деятельности, проявляет инициативу и самостоятельность в игре, общении, конструировании и других видах детской активности. Способен выбирать себе род занятий, участников по совместной деятельности;

– ребенок положительно относится к миру, другим людям и самому себе, обладает чувством собственного достоинства. Активно взаимодействует со сверстниками и взрослыми, участвует в совместных играх. Способен договариваться, учитывать интересы и чувства других, сопереживать неудачам и радоваться успехам других, адекватно проявляет свои чувства, в том числе чувство веры в себя, старается разрешать конфликты;

– ребенок обладает воображением, которое реализуется в разных видах деятельности и прежде всего в игре. Ребенок владеет разными формами и видами игры, различает условную и реальную ситуации, следует игровым правилам;

– ребенок достаточно хорошо владеет устной речью, может высказывать свои мысли и желания, использовать речь для выражения своих мыслей, чувств и желаний, построения речевого высказывания в ситуации общения, может выделять звуки в словах, у ребенка складываются предпосылки грамотности;

– у ребенка развита крупная и мелкая моторика. Он подвижен, вынослив, владеет основными произвольными движениями, может контролировать свои движения и управлять ими;

– ребенок способен к волевым усилиям, может следовать социальным нормам поведения и правилам в разных видах деятельности, во взаимоотношениях со взрослыми и сверстниками, может соблюдать правила безопасного поведения и личной гигиены;

– ребенок проявляет любознательность, задает вопросы взрослым и сверстникам, интересуется причинно-следственными связями, пытается самостоятельно придумывать объяснения явлениям природы и поступкам людей. Склонен наблюдать, экспериментировать, строить смысловую картину окружающей реальности, обладает начальными знаниями о себе, о природном и социальном мире, в котором он живет. Знаком

с произведениями детской литературы, обладает элементарными представлениями из области живой природы, естествознания, математики, истории и т.п. Способен к принятию собственных решений, опираясь на свои знания и умения в различных видах деятельности.

Степень реального развития этих характеристик и способности ребенка их проявлять к моменту перехода на следующий уровень образования могут существенно варьировать у разных детей в силу различий в условиях жизни и индивидуальных особенностей развития конкретного ребенка.

Программа строится на основе общих закономерностей развития личности детей дошкольного возраста с учетом сензитивных периодов в развитии.

Дети с различными недостатками в физическом и/или психическом развитии могут иметь качественно неоднородные уровни речевого, познавательного и социального развития личности. Поэтому целевые ориентиры основной образовательной программы Организации, реализуемой с участием детей с ограниченными возможностями здоровья (далее - ОВЗ), должны учитывать не только возраст ребенка, но и уровень развития его личности, степень выраженности различных нарушений, а также индивидуально-типологические особенности развития ребенка.

1.6. Развивающее оценивание качества образовательной деятельности по Программе

Оценивание качества образовательной деятельности, осуществляемой Организацией по Программе, представляет собой важную составную часть данной образовательной деятельности, направленную на ее усовершенствование.

Концептуальные основания такой оценки определяются требованиями Федерального закона «Об образовании в Российской Федерации», а также Стандарта, в котором определены государственные гарантии качества образования.

Оценивание качества, т. е. оценивание соответствия образовательной деятельности, реализуемой Организацией, заданным требованиям Стандарта и Программы в дошкольном образовании направлено в первую очередь на оценивание созданных Организацией условий в процессе образовательной деятельности.

Система оценки образовательной деятельности, предусмотренная Программой, предполагает оценивание *качества условий образовательной деятельности*, обеспечиваемых Организацией, включая психолого-педагогические, кадровые, материально-технические, финансовые, информационно-методические, управление Организацией и т. д.

Программой *не предусматривается оценивание* качества образовательной деятельности Организации на основе достижения детьми планируемых результатов освоения Программы.

Целевые ориентиры, представленные в Программе:

- не подлежат непосредственной оценке;
- не являются непосредственным основанием оценки как итогового, так и промежуточного уровня развития детей;
- не являются основанием для их формального сравнения с реальными достижениями детей;
- не являются основой объективной оценки соответствия установленным требованиям образовательной деятельности и подготовки детей;
- не являются непосредственным основанием при оценке качества образования.

Программой предусмотрена система мониторинга динамики развития детей, динамики их образовательных достижений, основанная на методе наблюдения и включающая:

- педагогические наблюдения, педагогическую диагностику, связанную с оценкой эффективности педагогических действий с целью их дальнейшей оптимизации;
- детские портфолио, фиксирующие достижения ребенка в ходе образовательной деятельности;
- карты развития ребенка;
- различные шкалы индивидуального развития.

Программа предоставляет Организации право самостоятельного выбора инструментов педагогической и психологической диагностики развития детей, в том числе, его динамики.

В соответствии со Стандартом и принципами Программы оценка качества образовательной деятельности по Программе:

- 1) поддерживает ценности развития и позитивной социализации ребенка дошкольного возраста;
- 2) учитывает факт разнообразия путей развития ребенка в условиях современного постиндустриального общества;
- 3) ориентирует систему дошкольного образования на поддержку вариативности используемых образовательных программ и организационных форм дошкольного образования;
- 4) обеспечивает выбор методов и инструментов оценивания для семьи, образовательной организации и для педагогов Организации в соответствии:
 - с разнообразием вариантов развития ребенка в дошкольном детстве,
 - разнообразием вариантов образовательной среды,
 - разнообразием местных условий в разных регионах и муниципальных образованиях Российской Федерации;

5) представляет собой основу для развивающего управления программами дошкольного образования на уровне Организации, учредителя, региона, страны, обеспечивая тем самым качество основных образовательных программ дошкольного образования в разных условиях их реализации в масштабах всей страны.

Система оценки качества реализации программ дошкольного образования на уровне Организации должна обеспечивать участие всех участников образовательных отношений и в то же время выполнять свою основную задачу – обеспечивать развитие системы дошкольного образования в соответствии с принципами и требованиями Стандарта.

Программой предусмотрены следующие уровни системы оценки качества:

- диагностика развития ребенка, используемая как профессиональный инструмент педагога с целью получения обратной связи от собственных педагогических действий и планирования дальнейшей индивидуальной работы с детьми по Программе;
- внутренняя оценка, самооценка Организации;
- внешняя оценка Организации, в том числе независимая профессиональная и общественная оценка.

На уровне образовательной организации система оценки качества реализации Программы решает *задачи*:

- повышения качества реализации программы дошкольного образования;
- реализации требований Стандарта к структуре, условиям и целевым ориентирам основной образовательной программы дошкольной организации;
- обеспечения объективной экспертизы деятельности Организации в процессе оценки качества программы дошкольного образования;
- задания ориентиров педагогам в их профессиональной деятельности и перспектив развития самой Организации;
- создания оснований преемственности между дошкольным и начальным общим образованием.

Важнейшим элементом системы обеспечения качества дошкольного образования в организации является оценка качества психолого-педагогических условий реализации основной образовательной программы, и именно психолого-педагогические условия являются основным предметом оценки в предлагаемой системе оценки качества образования на уровне организации. Это позволяет выстроить систему оценки и повышения качества вариативного, развивающего дошкольного образования в соответствии со Стандартом посредством экспертизы условий реализации Программы.

В соответствии с пунктом 3.2.3. ФГОС ДО при реализации проводится мониторинг освоения программы. Мониторинг проводится воспитателями групп и специалистами в рамках педагогической диагностики (оценки индивидуального развития детей дошкольного возраста, связанной с оценкой эффективности педагогических действий и лежащей в основе их дальнейшего планирования) на основе программных требований с использованием низко формализованных методов. Критериями диагностики являются программные образовательные задачи, соответствующие возрастным особенностям детей.

Результаты педагогической диагностики (мониторинга) используются исключительно для решения образовательных задач:

1. Индивидуализации образования (в том числе поддержки ребенка, построения его образовательной траектории или профессиональной коррекции особенностей его развития).
2. Оптимизации работы с группой детей.

Педагогическая диагностика проводится 2 раза в год (сентябрь, май). По итогам диагностирования воспитателями выявляются дети группы риска, определяются дети с различными проблемами, корректируется дальнейшая работа с ними. Необходимым условием в этом разделе является консультирование воспитателей групп специалистами, а также ведение тетради взаимосвязи, в которой специалисты фиксируют результаты своей текущей работы, определения индивидуальной работы для воспитателей с тем или иным ребенком.

Ключевым уровнем оценки является уровень образовательного процесса, в котором непосредственно участвует ребенок, его семья и педагогический коллектив Организации.

Система оценки качества предоставляет педагогам и администрации Организации материал для рефлексии своей деятельности и для серьезной работы над Программой, которую они реализуют. Результаты оценивания качества образовательной деятельности формируют доказательную основу для изменений основной образовательной программы, корректировки образовательного процесса и условий образовательной деятельности.

Важную роль в системе оценки качества образовательной деятельности играют также семьи воспитанников и другие субъекты образовательных отношений, участвующие в оценивании образовательной деятельности организации, предоставляя обратную связь о качестве образовательных процессов организации.

Система оценки качества дошкольного образования:

– должна быть сфокусирована на *оценивании психолого-педагогических и других условий реализации основной образовательной программы* в организации в *пяти образовательных областях*, определенных Стандартом;

- учитывает *образовательные предпочтения и удовлетворенность* дошкольным образованием со стороны *семьи ребенка*;
- *исключает* использование *оценки индивидуального развития ребенка в контексте оценки работы организации*;
- исключает унификацию и *поддерживает вариативность* программ, форм и методов дошкольного образования;
- способствует *открытости* по отношению к ожиданиям ребенка, семьи, педагогов, общества и государства;
- включает как *оценку педагогами организации собственной работы, так и независимую профессиональную и общественную оценку* условий образовательной деятельности в дошкольной организации;
- использует *единые инструменты, оценивающие условия реализации программы* в организации как для самоанализа, так и для внешнего оценивания.

2. СОДЕРЖАТЕЛЬНЫЙ РАЗДЕЛ

2.1. Общие положения

В содержательном разделе представлены:

- описание модулей образовательной деятельности в соответствии с направлениями развития ребенка в пяти образовательных областях: социально-коммуникативной, познавательной, речевой, художественно-эстетической и физического развития, с учетом используемых вариативных программ дошкольного образования и методических пособий, обеспечивающих реализацию данного содержания;
- описание вариативных форм, способов, методов и средств реализации Программы с учетом возрастных и индивидуально-психологических особенностей воспитанников, специфики их образовательных потребностей, мотивов и интересов;
- адаптивная программа коррекционно-развивающей работы с детьми с ограниченными возможностями здоровья, описывающая образовательную деятельность по профессиональной коррекции нарушений развития детей, предусмотренную Программой.

В соответствии с положениями Стандарта и принципами Программы организации предоставлено право выбора способов реализации образовательной деятельности в зависимости от конкретных условий, предпочтений педагогического коллектива организации и других участников образовательных отношений, а также с учетом индивидуальных особенностей воспитанников, специфики их индивидуальных потребностей и интересов. При организации образовательной деятельности по направлениям, обозначенным образовательными областями, необходимо следовать

принципам Программы, в частности принципам поддержки разнообразия детства, индивидуализации дошкольного образования, возрастной адекватности образования и другим. Определяя содержание образовательной деятельности в соответствии с этими принципами, следует принимать во внимание разнообразие интересов и мотивов детей, значительные индивидуальные различия между детьми, неравномерность формирования разных способностей у ребенка, а также особенности социокультурной среды, в которой проживают семьи воспитанников, и особенности места расположения организации.

2.2. Описание образовательной деятельности в соответствии с направлениями развития ребенка, представленными в пяти образовательных областях.

Описание вариативных форм, способов, методов и средств реализации Программы с учетом возрастных и индивидуальных особенностей дошкольников, специфики их образовательных потребностей и интересов.

Реализация Программы обеспечивается на основе вариативных форм, способов, методов и средств, представленных в образовательных программах, методических пособиях, соответствующих принципам и целям Стандарта и выбираемых педагогом с учетом многообразия конкретных социокультурных, географических, климатических условий реализации Программы, возраста воспитанников, состава групп, особенностей и интересов детей, запросов родителей (законных представителей).

Примером вариативных форм, способов, методов организации образовательной деятельности могут служить такие формы как: образовательные предложения для целой группы (занятия), различные виды игр, в том числе свободная игра, игра-исследование, ролевая, и др. виды игр, подвижные и традиционные народные игры; взаимодействие и общение детей и взрослых и/или детей между собой; проекты различной направленности, прежде всего исследовательские; праздники, социальные акции т.п., а также использование образовательного потенциала режимных моментов. Все формы вместе и каждая в отдельности могут быть реализованы через сочетание организованных взрослыми и самостоятельно иницилируемых свободно выбираемых детьми видов деятельности.

Любые формы, способы, методы и средства реализации Программы должны осуществляться с учетом базовых принципов Стандарта и раскрытых в разделе 1.1.2 принципов и подходов Программы, то есть должны обеспечивать активное участие ребенка в образовательном процессе в соответствии со своими возможностями и интересами, личностно-развивающий характер взаимодействия и общения и др.

При подборе форм, методов, способов реализации Программы для достижения планируемых результатов, описанных в Стандарте в форме целевых ориентиров и представленных в разделе 1.2. Программы, и развития в пяти образовательных областях

необходимо учитывать общие характеристики возрастного развития детей и задачи развития для каждого возрастного периода.

2.2.1. Ранний возраст (1-3 года)

Социально-коммуникативное развитие

В области социально-коммуникативного развития основными задачами образовательной деятельности являются создание условий для:

- дальнейшего развития общения ребенка со взрослыми;
- дальнейшего развития общения ребенка с другими детьми;
- дальнейшего развития игры
- дальнейшего развития навыков самообслуживания.

В сфере развития общения со взрослым

Взрослый удовлетворяет потребность ребенка в общении и социальном взаимодействии, поощряя ребенка к активной речи. Взрослый не стремится искусственно ускорить процесс речевого развития. Он играет с ребенком, используя различные предметы, при этом активные действия ребенка и взрослого чередуются; показывает образцы действий с предметами; создает предметно-развивающую среду для самостоятельной игры-исследования; поддерживает инициативу ребенка в общении и предметно-манипулятивной активности, поощряет его действия.

Способствует развитию у ребенка позитивного представления о себе и положительного самоощущения: подносит к зеркалу, обращая внимание ребенка на детали его внешнего облика, одежды; учитывает возможности ребенка, поощряет достижения ребенка, поддерживает инициативность и настойчивость в разных видах деятельности.

Взрослый способствует развитию у ребенка интереса и доброжелательного отношения к другим детям: создает безопасное пространство для взаимодействия детей, насыщая его разнообразными предметами, наблюдает за активностью детей в этом пространстве, поощряет проявление интереса детей друг к другу и просоциальное поведение, называя детей по имени, комментируя (вербализируя) происходящее. Особое значение в этом возрасте приобретает вербализация различных чувств детей, возникающих в процессе взаимодействия: радости, злости, огорчения, боли и т. п., которые появляются в социальных ситуациях. Взрослый продолжает поддерживать стремление ребенка к самостоятельности в различных повседневных ситуациях и при овладении навыками самообслуживания.

В сфере развития социальных отношений и общения со сверстниками

Взрослый наблюдает за спонтанно складывающимся взаимодействием детей между собой в различных игровых и/или повседневных ситуациях; в случае возникающих между детьми конфликтов не спешит вмешиваться; обращает внимание детей на чувства, которые появляются у них в процессе социального взаимодействия; утешает детей в случае обиды и обращает внимание на то, что определенные действия могут вызывать обиду.

В ситуациях, вызывающих позитивные чувства, взрослый комментирует их, обращая внимание детей на то, что определенные ситуации и действия вызывают положительные чувства удовольствия, радости, благодарности и т. п. Благодаря этому дети учатся понимать собственные действия и действия других людей в плане их влияния на других, овладевая таким образом социальными компетентностями.

В сфере развития игры

Взрослый организует соответствующую игровую среду, в случае необходимости знакомит детей с различными игровыми сюжетами, помогает освоить простые игровые действия (покормить куклу, помешать в кастрюльке «еду»), использовать предметы-заместители, поддерживает попытки ребенка играть в роли (мамы, дочери, врача и др.), организуют несложные сюжетные игры с несколькими детьми.

В сфере социального и эмоционального развития

Взрослый грамотно проводит адаптацию ребенка к Организации, учитывая привязанность детей к близким, привлекает родителей (законных представителей) или родных для участия и содействия в период адаптации. Взрослый, первоначально в присутствии родителей (законных представителей) или близких, знакомится с ребенком и налаживает с ним эмоциональный контакт. В период адаптации взрослый следит за эмоциональным состоянием ребенка и поддерживает постоянный контакт с родителями (законными представителями); предоставляет возможность ребенку постепенно, в собственном темпе осваивать пространство и режим Организации, не предъявляя ребенку излишних требований.

Ребенок знакомится с другими детьми. Взрослый же при необходимости оказывает ему в этом поддержку, представляя нового ребенка другим детям, называя ребенка по имени, усаживая его на первых порах рядом с собой.

Также в случае необходимости взрослый помогает ребенку найти себе занятия, знакомя его с пространством Организации, имеющимися в нем предметами и материалами. Взрослый поддерживает стремление детей к самостоятельности в самообслуживании (дает возможность самим одеваться, умываться и пр., помогает им), поощряет участие детей в повседневных бытовых занятиях; приучает к опрятности, знакомит с правилами этикета.

Познавательное развитие

В сфере познавательного развития основными *задачами образовательной деятельности* являются создание условий для:

- ознакомления детей с явлениями и предметами окружающего мира, овладения предметными действиями;
- развития познавательно-исследовательской активности и познавательных способностей.

В сфере ознакомления с окружающим миром

Взрослый знакомит детей с назначением и свойствами окружающих предметов и явлений в группе, на прогулке, в ходе игр и занятий; помогает освоить действия с игрушками-орудиями (совочком, лопаткой и пр.).

В сфере развития познавательно-исследовательской активности и познавательных способностей

Взрослый поощряет любознательность и исследовательскую деятельность детей, создавая для этого насыщенную предметно-развивающую среду, наполняя ее соответствующими предметами. Для этого можно использовать предметы быта – кастрюли, кружки, корзинки, пластмассовые банки, бутылки, а также грецкие орехи, каштаны, песок и воду. Взрослый с вниманием относится к проявлению интереса детей к окружающему природному миру, к детским вопросам, не спешит давать готовые ответы, разделяя удивление и детский интерес.

Речевое развитие

В области речевого развития основными *задачами образовательной деятельности* являются создание условий для:

- развития речи у детей в повседневной жизни;
- развития разных сторон речи в специально организованных играх и занятиях.

В сфере развития речи в повседневной жизни

Взрослые внимательно относятся к выражению детьми своих желаний, чувств, интересов, вопросов, терпеливо выслушивают детей, стремятся понять, что ребенок хочет сказать, поддерживая тем самым активную речь детей. Взрослый не указывает на речевые ошибки ребенка, но повторяет за ним слова правильно.

Взрослый использует различные ситуации для диалога с детьми, а также создает условия для развития общения детей между собой. Он задает открытые вопросы, побуждающие детей к активной речи; комментирует события и ситуации их повседневной жизни; говорит с ребенком о его опыте, событиях из жизни, его интересах; инициирует обмен мнениями и информацией между детьми.

В сфере развития разных сторон речи

Взрослые читают детям книги, вместе рассматривают картинки, объясняют, что на них изображено, поощряют разучивание стихов; организуют речевые игры, стимулируют словотворчество; проводят специальные игры и занятия, направленные на обогащение словарного запаса, развитие грамматического и интонационного строя речи, на развитие планирующей и регулирующей функций речи.

Художественно-эстетическое развитие

В области художественно-эстетического развития основными *задачами образовательной деятельности* являются создание условий для:

- развития у детей эстетического отношения к окружающему миру;
- приобщения к изобразительным видам деятельности;
- приобщения к музыкальной культуре;
- приобщения к театрализованной деятельности.

В сфере развития у детей эстетического отношения к окружающему миру

Взрослые привлекают внимание детей к красивым вещам, красоте природы, произведениям искусства, вовлекают их в процесс сопереживания по поводу воспринятого, поддерживают выражение эстетических переживаний ребенка.

В сфере приобщения к изобразительным видам деятельности

Взрослые предоставляют детям широкие возможности для экспериментирования с материалами – красками, карандашами, мелками, пластилином, глиной, бумагой и др.; знакомят с разнообразными простыми приемами изобразительной деятельности; поощряют воображение и творчество детей.

В сфере приобщения к музыкальной культуре

Взрослые создают в организации и в групповых помещениях музыкальную среду, органично включая музыку в повседневную жизнь. Предоставляют детям возможность прослушивать фрагменты музыкальных произведений, звучание различных, в том числе детских музыкальных инструментов, экспериментировать с инструментами и звучащими предметами. Поют вместе с детьми песни, побуждают ритмично двигаться под музыку; поощряют проявления эмоционального отклика ребенка на музыку.

В сфере приобщения детей к театрализованной деятельности

Взрослые знакомят детей с театрализованными действиями в ходе разнообразных игр, инсценируют знакомые детям сказки, стихи, организуют просмотры театрализованных представлений. Побуждают детей принимать посильное участие в инсценировках, беседуют с ними по поводу увиденного.

Физическое развитие

В области физического развития основными задачами образовательной деятельности являются создание условий для:

- укрепления здоровья детей, становления ценностей здорового образа жизни;
- развития различных видов двигательной активности;
- формирования навыков безопасного поведения.

В сфере укрепления здоровья детей, становления ценностей здорового образа жизни

Взрослые организуют правильный режим дня, приучают детей к соблюдению правил личной гигиены, в доступной форме объясняют, что полезно и что вредно для здоровья.

В сфере развития различных видов двигательной активности

Взрослые организуют пространственную среду с соответствующим оборудованием – как внутри помещений организации, так и на внешней ее территории (горки, качели и т. п.) для удовлетворения естественной потребности детей в движении, для развития ловкости, силы, координации и т. п. Проводят подвижные игры, способствуя получению детьми радости от двигательной активности, развитию ловкости, координации движений, правильной осанки. Вовлекают детей в игры с предметами, стимулирующие развитие мелкой моторики.

В сфере формирования навыков безопасного поведения

Взрослые создают в организации безопасную среду, а также предупреждают детей от поступков, угрожающих их жизни и здоровью. Требования безопасности не должны реализовываться за счет подавления детской активности и препятствования деятельному исследованию мира.

2.2.2. Дошкольный возраст

Содержание психолого-педагогической работы с детьми от 3 лет до школы ориентировано на разностороннее развитие дошкольников с учетом возрастных и индивидуальных особенностей. Задачи психолого-педагогической работы по формированию физических, интеллектуальных и личностных качеств детей решаются интегрировано в ходе освоения всех образовательных областей наряду с задачами, отражающими специфику каждой образовательной области, с обязательным психологическим сопровождением.

При этом решение программных образовательных задач предусматривается не только в рамках непосредственной образовательной деятельности, но и в ходе режимных моментов – как в совместной деятельности взрослых и детей, так и в самостоятельной деятельности дошкольников.

Содержание Программы обеспечивает развитие личности, мотивации и способностей детей в различных видах деятельности и охватывает следующие структурные единицы, представляющие определенные направления развития и образования детей (далее - образовательные области):

- социально-коммуникативное развитие;
- познавательное развитие;
- речевое развитие;
- художественно-эстетическое развитие;
- физическое развитие.

Образовательная область «СОЦИАЛЬНО-КОММУНИКАТИВНОЕ РАЗВИТИЕ»

«Социально-коммуникативное развитие направлено на усвоение норм и ценностей, принятых в обществе, включая моральные и нравственные ценности; развитие общения и взаимодействия ребенка со взрослыми и сверстниками; становление самостоятельности, целенаправленности и саморегуляции собственных действий; развитие социального и эмоционального интеллекта, эмоциональной отзывчивости, сопереживания, формирование готовности к совместной деятельности со сверстниками, формирование уважительного отношения и чувства принадлежности к своей семье и к сообществу детей и взрослых в организации; формирование позитивных установок к различным видам труда и творчества; формирование основ безопасного поведения в быту, социуме, природе».

Основные цели и задачи

Социализация, развитие общения, нравственное воспитание. Усвоение норм и ценностей, принятых в обществе, воспитание моральных и нравственных качеств ребенка, формирование умения правильно оценивать свои поступки и поступки сверстников.

Развитие общения и взаимодействия ребенка с взрослыми и сверстниками, развитие социального и эмоционального интеллекта, эмоциональной отзывчивости, сопереживания, уважительного и доброжелательного отношения к окружающим.

Формирование готовности детей к совместной деятельности, развитие умения договариваться, самостоятельно разрешать конфликты со сверстниками.

Ребенок в семье и сообществе, патриотическое воспитание. Формирование образа «Я», уважительного отношения и чувства принадлежности к своей семье и к сообществу детей и взрослых в организации; формирование гендерной, семейной, гражданской принадлежности; воспитание любви к Родине, гордости за ее достижения, патриотических чувств.

Самообслуживание, самостоятельность, трудовое воспитание. Развитие навыков самообслуживания; становление самостоятельности, целенаправленности и саморегуляции собственных действий.

Воспитание культурно-гигиенических навыков.

Формирование позитивных установок к различным видам труда и творчества, воспитание положительного отношения к труду, желания трудиться.

Воспитание ценностного отношения к собственному труду, труду других людей и его результатам. Формирование умения ответственно относиться к порученному заданию (умение и желание доводить дело до конца, стремление сделать его хорошо).

Формирование первичных представлений о труде взрослых, его роли в обществе и жизни каждого человека.

Формирование основ безопасности. Формирование первичных представлений о безопасном поведении в быту, социуме, природе. Воспитание осознанного отношения к выполнению правил безопасности.

Формирование осторожного и осмотрительного отношения к потенциально опасным для человека и окружающего мира природы ситуациям.

Формирование представлений о некоторых типичных опасных ситуациях и способах поведения в них.

Формирование элементарных представлений о правилах безопасности дорожного движения; воспитание осознанного отношения к необходимости выполнения этих правил.

Образовательная область «ПОЗНАВАТЕЛЬНОЕ РАЗВИТИЕ»

«Познавательное развитие предполагает развитие интересов детей, любознательности и познавательной мотивации; формирование познавательных действий, становление сознания; развитие воображения и творческой активности; формирование первичных представлений о себе, других людях, объектах окружающего мира, о свойствах и отношениях объектов окружающего мира (форме, цвете, размере, материале, звучании, ритме, темпе, количестве, числе, части и целом, пространстве и времени, движении и покое, причинах и следствиях и др.), о малой родине и Отечестве, представлений о социокультурных ценностях нашего народа, об отечественных традициях и праздниках, о планете Земля как общем доме людей, об особенностях ее природы, многообразии стран и народов мира».

Основные цели и задачи

Развитие познавательно-исследовательской деятельности. Развитие познавательных интересов детей, расширение опыта ориентировки в окружающем, сенсорное развитие, развитие любознательности и познавательной мотивации; формирование познавательных действий, становление сознания; развитие воображения и творческой активности; формирование первичных представлений об объектах окружающего мира, о свойствах и отношениях объектов окружающего мира (форме, цвете, размере, материале, звучании, ритме, темпе, причинах и следствиях и др.).

Развитие восприятия, внимания, памяти, наблюдательности, способности анализировать, сравнивать, выделять характерные, существенные признаки предметов и явлений окружающего мира; умения устанавливать простейшие связи между предметами и явлениями, делать простейшие обобщения.

Приобщение к социокультурным ценностям. Ознакомление с окружающим социальным миром, расширение кругозора детей, формирование целостной картины мира.

Формирование первичных представлений о малой родине и Отечестве, представлений о социокультурных ценностях нашего народа, об отечественных традициях и праздниках.

Формирование элементарных представлений о планете Земля как общем доме людей, о многообразии стран и народов мира.

Формирование элементарных математических представлений. Формирование элементарных математических представлений, первичных представлений об основных свойствах и отношениях объектов окружающего мира: форме, цвете, размере, количестве, числе, части и целом, пространстве и времени.

Ознакомление с миром природы. Ознакомление с природой и природными явлениями. Развитие умения устанавливать причинно-следственные связи между природными явлениями. Формирование первичных представлений о природном многообразии планеты Земля. Формирование элементарных экологических представлений. Формирование понимания того, что человек — часть природы, что он должен беречь, охранять и защищать ее, что в природе все взаимосвязано, что жизнь человека на Земле во многом зависит от окружающей среды. Воспитание умения правильно вести себя в природе. Воспитание любви к природе, желания беречь ее.

Образовательная область «РЕЧЕВОЕ РАЗВИТИЕ»

«Речевое развитие включает владение речью как средством общения и культуры; обогащение активного словаря; развитие связной, грамматически правильной диалогической и монологической речи; развитие речевого творчества; развитие звуковой и интонационной культуры речи, фонематического слуха; знакомство с книжной культурой, детской литературой, понимание на слух текстов различных жанров детской литературы;

формирование звуковой аналитико-синтетической активности как предпосылки обучения грамоте».

Основные цели и задачи

Развитие речи. Развитие свободного общения с взрослыми и детьми, овладение конструктивными способами и средствами взаимодействия с окружающими.

Развитие всех компонентов устной речи детей: грамматического строя речи, связной речи — диалогической и монологической форм; формирование словаря, воспитание звуковой культуры речи.

Практическое овладение воспитанниками нормами речи.

Художественная литература. Воспитание интереса и любви к чтению; развитие литературной речи.

Воспитание желания и умения слушать художественные произведения, следить за развитием действия.

Образовательная область «ХУДОЖЕСТВЕННО-ЭСТЕТИЧЕСКОЕ РАЗВИТИЕ»

«Художественно-эстетическое развитие предполагает развитие предпосылок ценностно-смыслового восприятия и понимания произведений искусства (словесного, музыкального, изобразительного), мира природы; становление эстетического отношения к окружающему миру; формирование элементарных представлений о видах искусства; восприятие музыки, художественной литературы, фольклора; стимулирование сопереживания персонажам художественных произведений; реализацию самостоятельной творческой деятельности детей (изобразительной, конструктивно-модельной, музыкальной и др.)».

Основные цели и задачи

Формирование интереса к эстетической стороне окружающей действительности, эстетического отношения к предметам и явлениям окружающего мира, произведениям искусства; воспитание интереса к художественно-творческой деятельности.

Развитие эстетических чувств детей, художественного восприятия, образных представлений, воображения, художественно-творческих способностей.

Развитие детского художественного творчества, интереса к самостоятельной творческой деятельности (изобразительной, конструктивно-модельной, музыкальной и др.); удовлетворение потребности детей в самовыражении.

Приобщение к искусству. Развитие эмоциональной восприимчивости, эмоционального отклика на литературные и музыкальные произведения, красоту окружающего мира, произведения искусства.

Приобщение детей к народному и профессиональному искусству (словесному, музыкальному, изобразительному, театральному, к архитектуре) через ознакомление с лучшими образцами отечественного и мирового искусства; воспитание умения понимать содержание произведений искусства.

Формирование элементарных представлений о видах и жанрах искусства, средствах выразительности в различных видах искусства.

Изобразительная деятельность. Развитие интереса к различным видам изобразительной деятельности; совершенствование умений в рисовании, лепке, аппликации, художественном труде.

Воспитание эмоциональной отзывчивости при восприятии произведений изобразительного искусства.

Воспитание желания и умения взаимодействовать со сверстниками при создании коллективных работ.

Образовательная область «ФИЗИЧЕСКОЕ РАЗВИТИЕ»

«Физическое развитие включает приобретение опыта в следующих видах деятельности детей: двигательной, в том числе связанной с выполнением упражнений, направленных на развитие таких физических качеств, как координация и гибкость; способствующих правильному формированию опорно-двигательной системы организма, развитию равновесия, координации движения, крупной и мелкой моторики обеих рук, а также с правильным, не наносящим ущерба организму, выполнением основных движений (ходьба, бег, мягкие прыжки, повороты в обе стороны), формирование начальных представлений о некоторых видах спорта, овладение подвижными играми с правилами; становление целенаправленности и саморегуляции в двигательной сфере; становление ценностей здорового образа жизни, овладение его элементарными нормами и правилами (в питании, двигательном режиме, закаливании, при формировании полезных привычек и др.)».

Основные цели и задачи

Формирование начальных представлений о здоровом образе жизни.

Формирование у детей начальных представлений о здоровом образе жизни.

Физическая культура. Сохранение, укрепление и охрана здоровья детей; повышение умственной и физической работоспособности, предупреждение утомления.

Обеспечение гармоничного физического развития, совершенствование умений и навыков в основных видах движений, воспитание красоты, грациозности, выразительности движений, формирование правильной осанки.

Формирование потребности в ежедневной двигательной деятельности. Развитие инициативы, самостоятельности и творчества в двигательной активности, способности к самоконтролю, самооценке при выполнении движений.

Развитие интереса к участию в подвижных и спортивных играх и физических упражнениях, активности в самостоятельной двигательной деятельности; интереса и любви к спорту. Учебный план организованной образовательной деятельности – в *Приложении № 2.*

2.3. Программы и технологии, используемые в Программе

| Сведения об основных и парциальных программах | | |
|---|--|---|
| Образовательные области | | Автор, название методического пособия |
| Физическое развитие | Здоровье | И.М. Новикова «Формирование представлений о ЗОЖ у дошкольников» Л.И. Пензулаева «Оздоровительная гимнастика для детей 3 – 7 лет» Н.И.Крылова «Здоровьесберегающее пространство ДОУ» |
| | Физическая культура | Л.И. Пензулаева «Физкультурные занятия в детском саду» Е.И. Подольская «Сценарии спортивных праздников и мероприятий для детей 3 – 7 лет» Э.Я. Степаненкова «Сборник подвижных игр» |
| Социально-коммуникативное развитие | Социализация | А.К. Бондаренко «Словесные игры в детском саду» Л.В. Артемова «Окружающий мир в дидактических играх дошкольников» Т.Н. Караманенко «Кукольный театр дошкольникам» |
| | Труд | Л.В. Куцакова «Конструирование в детском саду» |
| | Безопасность | Авдеева Н.Н., Князева О.Л., Стеркина Р.Б. «Безопасность» |
| Познавательное развитие | Познание. Продуктивная (конструктивная) деятельность | Л.В. Куцакова «Конструирование в детском саду» И.В. Новикова «Конструирование из бумаги в детском саду» |
| | ФЭМП Сенсорное развитие | Л.Г. Петерсон, Н.П. Холина «Раз - ступенька, два - ступенька», «Игралочка» Л.А. Венгер, Э.Г. Пилюгина «Воспитание сенсорной культуры ребенка» |
| | Формирование целостной картины мира | О.А. Соломенникова «Ознакомление с природой в детском саду» О.В. Дыбина «Занятия по ознакомлению с окружающим миром» |

| | | |
|-------------------------------------|----------------------------------|---|
| | | <p>А.А. Вахрушев, Е.Е. Кочемасова, И.В.Маслова, Ю.И. Наумова «Здравствуй, мир!»</p> <p>Н.В. Алешина «Знакомство дошкольников с родным городом и страной»</p> <p>С.Н. Николаева «Воспитание экологической культуры в дошкольном детстве»</p> <p>О.А. Воронкевич «Добро пожаловать в экологию!»</p> <p>О.Л. Князева «Приобщение дошкольников к истокам русской народной культуры»</p> |
| Речевое развитие | Коммуникация | <p>В.В. Гербова «Занятия по развитию речи»</p> <p>О.С. Ушакова «Занятия по развитию речи в детском саду»</p> <p>Т.Р. Кислова «По дороге к азбуке»</p> <p>В.В. Волгина «Занимательное азбукведение»</p> <p>Е.В. Колесникова «Я начинаю читать»</p> |
| | Чтение художественной литературы | <p>О.С. Ушакова, Н.В. Гавриш «Знакомим дошкольников с литературой»</p> <p>В.В. Гербова «Развитие речи в детском саду»</p> |
| Художественно-эстетическое развитие | Художественное творчество | <p>Т.С. Комарова «Занятия по изобразительной деятельности»</p> <p>Т.С. Комарова «Детское художественное творчество»</p> <p>В.С. Мухина «Изобразительная деятельность»</p> <p>О.А. Соломенникова «Радость творчества»</p> |
| | Музыка | <p>Н.В. Ветлугина «Музыка в детском саду»</p> <p>С.И. Бекина «Музыка и движение»</p> <p>Н.Г. Кононова «Музыкально-дидактические игры для дошкольников»</p> <p>С.И. Бекина «Праздники и развлечения в детском саду»</p> <p>И.Л. Держинская «Музыкальное воспитание младших дошкольников»</p> |
| Коррекционная работа | | <p>Н.В. Нищева «Программа коррекционно-развивающей работы в логопедической группе детского сада для детей с общим недоразвитием речи»</p> <p>Т.Б. Филичева, Т.В. Туманова, Г.В. Чиркина «Программы ДОУ компенсирующего вида для детей с нарушениями речи»</p> <p>Т.А.Ткаченко «Учим говорить правильно. Система коррекции ОНР у детей 5 – 6 лет»</p> <p>С.А. Миронова «Развитие речи дошкольников на логопедических занятиях»</p> <p>И.А. Поварова «Коррекция заикания в играх и тренингах»</p> <p>Л.Н. Смирнова «Логопедия в детском саду»</p> |

2.4. Формы работы по образовательным областям

| Направления | Формы работы |
|-------------|--------------|
|-------------|--------------|

| развития и образования детей | Младший дошкольный возраст | Старший дошкольный возраст |
|------------------------------------|--|--|
| Физическое развитие | Игровая беседа с элементами движений Игра Утренняя гимнастика Интегративная деятельность Упражнения Экспериментирование Ситуативный разговор Беседа Рассказ Чтение Проблемная ситуация | Физкультурное занятие Утренняя гимнастика Игра Беседа Рассказ Чтение Рассматривание Интегративная деятельность Контрольно-диагностическая деятельность Спортивные и физкультурные досуги Спортивные состязания Совместная деятельность взрослого и детей Проектная деятельность Проблемная ситуация |
| Социально-коммуникативное развитие | Игровое упражнение Индивидуальная игра Совместная с воспитателем игра Совместная со сверстниками игра Игра Чтение Беседа Наблюдение Рассматривание Чтение Педагогическая ситуация Праздник Экскурсия Ситуация морального выбора Поручение Дежурство | Индивидуальная игра Совместная с воспитателем игра Совместная со сверстниками игра Игра Чтение Беседа Наблюдение Педагогическая ситуация Экскурсия Ситуация морального выбора Проектная деятельность Праздник Совместные действия Рассматривание Просмотр и анализ мультфильмов, видеофильмов, телепередач Экспериментирование Поручение и задание Дежурство Совместная деятельность взрослого и детей Проектная деятельность |
| Речевое развитие | Рассматривание Игровая ситуация Дидактическая игра Ситуация общения Беседа Интегративная деятельность Хороводная игра с пением Игра-драматизация Чтение | Чтение Беседа Рассматривание Решение проблемных ситуаций Разговор с детьми Игра Проектная деятельность Создание коллекций Интегративная деятельность |

| | | |
|-------------------------------------|---|--|
| | Обсуждение Рассказ Игра | Обсуждение Рассказ Инсценирование Ситуативный разговор с детьми Сочинение загадок Проблемная ситуация Использование различных видов театра |
| Познавательное развитие | Рассматривание Наблюдение Игра-экспериментирование Исследовательская деятельность Конструирование Развивающая игра Экскурсия Ситуативный разговор Рассказ Интегративная деятельность Беседа Проблемная ситуация | Создание коллекций Проектная деятельность Исследовательская деятельность Конструирование Экспериментирование Развивающая игра Наблюдение Проблемная ситуация Рассказ Беседа Интегративная деятельность Экскурсия Моделирование Коллекционирование |
| Художественно-эстетическое развитие | Рассматривание эстетически привлекательных предметов Игра Организация выставок Изготовление украшений Слушание соответствующей возрасту народной, классической, детской музыки Экспериментирование со звуками Музыкально-дидактическая игра Разучивание музыкальных игр и танцев Совместное пение | Изготовление украшений для группового помещения к праздникам, предметов для игры, сувениров, предметов для познавательно-исследовательской деятельности Создание макетов, коллекций и их оформление Рассматривание эстетически привлекательных предметов Игра Организация выставок Слушание соответствующей возрасту народной, классической, детской музыки Музыкально-дидактическая игра Беседа интегративного характера, элементарного музыковедческого содержания Интегративная деятельность Совместное и индивидуальное музыкальное исполнение Музыкальное упражнение Попевка. Распевка Танец Творческое задание Концерт-импровизация Музыкальная сюжетная игра |

2.5. Описание вариативных форм, методов, способов и средств реализации Программы

В воспитательно-образовательном процессе, наряду с реализацией задач по пяти образовательным областям, решаются задачи по развитию умственных и творческих способностей детей.

Создаются условия в группе для изучения детьми правил дорожного движения, через оформление предметно-развивающей среды, чтение художественной литературы, организацию игровой деятельности. Закрепляются знания детей в дидактических, настольно-печатных, сюжетно-ролевых, подвижных играх. Подбирается художественная литература и мультфильмы, которые способствуют изучению и закреплению правил дорожного движения. Организуется образовательный процесс по ознакомлению детей с правилами дорожного движения через проблемные ситуации, проектную деятельность, ситуации общения, целевые прогулки и наблюдения. Детей учат ориентироваться на дороге, используя транспортную площадку детского сада и макеты.

При общих принципах и подходах к детям большое внимание в Программе уделяется развитию детской индивидуальности, учету темпа развития и деятельности каждого ребенка, его собственных предпочтений. Больше времени дается для свободной деятельности детей по выбору. Однако это не просто время, когда дети предоставлены сами себе, а время работы воспитателя в выбранной детьми сфере деятельности. Так, воспитатель может присоединиться к детям, занимающимся рисованием, и помочь им продвинуться в создании самостоятельных замыслов или в использовании новых приемов. Возможно также в это время и наблюдение за детьми с целью выявления особенностей их взаимодействия и деятельности.

Образовательная работа воспитателя с детьми происходит в процессе различных образовательных ситуаций. Образовательные ситуации могут специально создаваться для решения какой-либо образовательной задачи. Такие ситуации специально организуются, планируются, для них готовится материал, продумывается место и время их создания (организации). Основная цель и задача педагога в таких ситуациях – образовательная: развитие у детей познавательных и творческих способностей, психических качеств, сообщение им знаний, создание условий для овладения детьми определенными действиями. Взаимодействие педагога с детьми часто происходит в ситуациях, которые можно назвать «бытовыми». Это ситуации режимных моментов, свободного взаимодействия детей друг с другом. Для педагога цель в таких ситуациях – решение бытовой проблемы: одевание детей, обеспечение их гигиены, питания, сна, разрешение конфликтов между детьми. Такие ситуации, однако, могут и должны использоваться и для решения других образовательных

задач. Ситуации, преследующие одну цель, но используемые в то же время для решения других образовательных задач, являются «косвенными».

Взаимодействие педагога с детьми, детей друг с другом носит характер диалога и активного сотрудничества. Для образовательной работы воспитатель использует все многообразие форм работы, ситуаций взаимодействия и общения с детьми.

2.6. Взаимоотношение взрослых с детьми

Взаимодействие взрослых с детьми является важнейшим фактором развития ребенка и пронизывает все направления образовательной деятельности.

С помощью взрослого и в самостоятельной деятельности ребенок учится познавать окружающий мир, играть, рисовать, общаться с окружающими. Процесс приобщения к культурным образцам человеческой деятельности (культуре жизни, познанию мира, речи, коммуникации, и прочим), приобретения культурных умений при взаимодействии со взрослыми и в самостоятельной деятельности в предметной среде называется процессом овладения культурными практиками.

Процесс приобретения общих культурных умений во всей его полноте возможен только в том случае, если взрослый выступает в этом процессе в роли партнера, а не руководителя, поддерживая и развивая мотивацию ребенка. Партнерские отношения взрослого и ребенка в Организации и в семье являются разумной альтернативой двум диаметрально противоположным подходам: прямому обучению и образованию, основанному на идеях «свободного воспитания». Основной функциональной характеристикой партнерских отношений является равноправное относительно ребенка включение взрослого в процесс деятельности. Взрослый участвует в реализации поставленной цели наравне с детьми, как более опытный и компетентный партнер.

Для *лично-порождающего взаимодействия* характерно принятие ребенка таким, какой он есть, и вера в его способности. Взрослый не подгоняет ребенка под какой-то определенный «стандарт», а строит общение с ним с ориентацией на достоинства и индивидуальные особенности ребенка, его характер, привычки, интересы, предпочтения. Он сопереживает ребенку в радости и огорчениях, оказывает поддержку при затруднениях, участвует в его играх и занятиях. Взрослый старается избегать запретов и наказаний. Ограничения и порицания используются в случае крайней необходимости, не унижая достоинство ребенка. Такой стиль воспитания обеспечивает ребенку чувство психологической защищенности, способствует развитию его индивидуальности, положительных взаимоотношений со взрослыми и другими детьми.

Лично-порождающее взаимодействие способствует формированию у ребенка различных позитивных качеств. Ребенок учится уважать себя и других, так как отношение

ребенка к себе и другим людям всегда отражает характер отношения к нему окружающих взрослых. Он приобретает чувство уверенности в себе, не боится ошибок. Когда взрослые предоставляют ребенку самостоятельность, оказывают поддержку, вселяют веру в его силы, он не пасует перед трудностями, настойчиво ищет пути их преодоления.

Ребенок не боится быть самим собой, быть искренним. Когда взрослые поддерживают индивидуальность ребенка, принимают его таким, каков он есть, избегают неоправданных ограничений и наказаний, ребенок не боится быть самим собой, признавать свои ошибки. Взаимное доверие между взрослыми и детьми способствует истинному принятию ребенком моральных норм.

Ребенок учится брать на себя ответственность за свои решения и поступки. Ведь взрослый везде, где это возможно, предоставляет ребенку право выбора того или действия. Признание за ребенком права иметь свое мнение, выбирать занятия по душе, партнеров по игре способствует формированию у него личностной зрелости и, как следствие, чувства ответственности за свой выбор.

Ребенок приучается думать самостоятельно, поскольку взрослые не навязывают ему своего решения, а способствуют тому, чтобы он принял собственное.

Ребенок учится адекватно выражать свои чувства. Помогая ребенку осознать свои переживания, выразить их словами, взрослые содействуют формированию у него умения проявлять чувства социально приемлемыми способами.

Ребенок учится понимать других и сочувствовать им, потому что получает этот опыт из общения со взрослыми и переносит его на других людей.

В образовательном процессе ребенок и взрослые (педагоги, родители, медицинский персонал) выступают как субъекты педагогической деятельности, в которой взрослые определяют содержание, задачи, способы их реализации, а ребенок творит себя и свою природу, свой мир.

Детям предоставляется широкий спектр специфических для дошкольников видов деятельности, выбор которых осуществляется при участии взрослых с ориентацией на интересы, способности ребенка.

Взрослым необходимо научиться тактично сотрудничать с детьми: не стараться всё сразу показывать и объяснять, не преподносить сразу какие-либо неожиданные сюрпризные, шумовые эффекты и т.п. Необходимо создавать условия, чтобы дети о многом догадывались самостоятельно, получали от этого удовольствие.

2-3 года

Приоритетной сферой проявления детской инициативы в этом возрасте является исследовательская деятельность с предметами, материалами, веществами; обогащение

собственного сенсорного опыта восприятия окружающего мира. Для поддержки детской инициативы взрослым необходимо:

1. предоставлять детям самостоятельность во всем, что не представляет опасности для их жизни и здоровья, помогая им реализовывать собственные замыслы;
2. отмечать и приветствовать даже самые минимальные успехи детей;
3. не критиковать результаты деятельности ребенка и его самого как личность;
4. формировать у детей привычку самостоятельно находить для себя интересные занятия; приучать свободно пользоваться игрушками и пособиями; знакомить детей с группой, другими помещениями и сотрудниками детского сада, территорией участка с целью повышения самостоятельности;
5. побуждать детей к разнообразным действиям с предметами, направленным на ознакомление с их качествами и свойствами (вкладыши, разборные игрушки, открывание и закрывание, подбор по форме и размеру);
6. поддерживать интерес ребенка к тому, что он рассматривает и наблюдает в разные режимные моменты;
7. устанавливать простые и понятные детям нормы жизни группы, четко исполнять правила поведения всеми детьми;
8. проводить все режимные моменты в эмоционально положительном настроении, избегать ситуации спешки и поторапливания детей;
9. для поддержания инициативы в продуктивной деятельности по указанию ребенка создавать для него изображения или поделку;
10. содержать в доступном месте все игрушки и материалы;
11. поощрять занятия двигательной, игровой, изобразительной, конструктивной деятельностью, выражать одобрение любому результату труда ребенка.

3-4 года

Приоритетной сферой проявления детской инициативы является игровая и продуктивная деятельность. Для поддержания инициативы ребенка 3-4 лет взрослым необходимо:

1. создавать условия для реализации собственных планов и замыслов каждого ребенка;
2. рассказывать детям о из реальных, а также возможных в будущем достижениях;
3. отмечать и публично поддерживать любые успехи детей;
4. всемерно поощрять самостоятельность детей и расширять её сферу;
5. помогать ребенку найти способ реализации собственных поставленных целей;

6. способствовать стремлению научиться делать что-то и поддерживать радостное ощущение возрастающей умелости;
7. в ходе занятий и в повседневной жизни терпимо относиться к затруднениям ребенка, позволять действовать ему в своем темпе;
8. не критиковать результаты деятельности детей, а также их самих. Ограничить критику исключительно результатами продуктивной деятельности, используя в качестве субъекта критики игровые персонажи;
9. учитывать индивидуальные особенности детей, стремиться найти подход к застенчивым, нерешительным, конфликтным, непопулярным детям;
10. уважать и ценить каждого ребенка независимо от его достижений, достоинств и недостатков;
11. создавать в группе положительный психологический микроклимат, в равной мере проявлять любовь ко всем детям: выражать радость при встрече, использовать ласку и теплые слова для выражения своего отношения к каждому ребенку, проявлять деликатность и терпимость;
12. всегда предоставлять детям возможность для реализации замыслов в творческой игровой и продуктивной деятельности.

4-5- лет

Приоритетной сферой проявления детской инициативы в данном возрасте является познавательная деятельность, расширение информационного кругозора, игровая деятельность со сверстниками. Для поддержки детской инициативы взрослым необходимо:

1. способствовать стремлению детей делать собственные умозаключения, относиться к их попыткам внимательно, с уважением;
2. обеспечивать для детей возможности осуществления их желания переодеваться и наряжаться, примеривать на себя разные роли. Иметь в группе набор атрибутов и элементов костюмов для переодевания, а также технические средства, обеспечивающие стремление детей петь, двигаться, танцевать под музыку;
3. создавать условия, обеспечивающие детям возможность конструировать из различных материалов себе "дом", укрытие для сюжетных игр;
4. при необходимости осуждать негативный поступок ребенка с глазу на глаз, но не допускать критики его личности, его качеств;
5. не допускать диктата, навязывания в выборе сюжетов игр;
6. обязательно участвовать в играх детей по их приглашению (или при их добровольном согласии) в качестве партнера, равноправного участника, но не

руководителя игры. Руководство игрой проводить опосредованно (прием телефона, введения второстепенного героя, объединения двух игр);

7. привлекать детей к украшению группы к различным мероприятиям, обсуждая разные возможности и предложения;
8. побуждать детей формировать и выражать собственную эстетическую оценку воспринимаемого, не навязывая им мнение взрослого;
9. привлекать детей к планированию жизни группы на день, опираться на их желание во время занятий;
10. читать и рассказывать детям по их просьбе, включать музыку.

5-6 лет

Приоритетной сферой проявления детской инициативы в старшем дошкольном возрасте является внеситуативно – личностное общение со взрослыми и сверстниками, а также информационно познавательная инициатива.

Для поддержки детской инициативы взрослым необходимо:

1. создавать в группе положительный психологический микроклимат, в равной мере проявляя любовь и заботу ко всем детям: выражать радость при встрече, использовать ласку и теплое слово для выражения своего отношения к ребенку;
2. уважать индивидуальные вкусы и привычки детей;
3. поощрять желание создавать что-либо по собственному замыслу; обращать внимание детей на полезность будущего продукта для других или ту радость, которую он доставит кому-то (маме, бабушке, папе, другу);
4. создавать условия для разнообразной самостоятельной творческой деятельности детей;
5. при необходимости помогать детям в решении проблем организации игры;
6. привлекать детей к планированию жизни группы на день и на более отдаленную перспективу. Обсуждать совместные проекты;
7. создавать условия и выделять время для самостоятельной творческой, познавательной деятельности детей по интересам.

6-8 лет

Приоритетной сферой проявления детской инициативы в данном возрасте является научение, расширение сфер собственной компетентности в различных областях практической предметности, в том числе орудийной деятельности, а также

информационная познавательная деятельность. Для поддержки детской инициативы взрослым необходимо:

1. вводить адекватную оценку результата деятельности ребенка с одновременным признанием его усилий и указанием возможных путей и способов совершенствования продукта деятельности;
2. спокойно реагировать на неуспех ребенка и предлагать несколько вариантов исправления работы: повторное исполнение спустя некоторое время, доделывание, совершенствование деталей. Рассказывать детям о своих трудностях, которые испытывали при обучении новым видам деятельности;
3. создавать ситуации, позволяющие ребенку реализовать свою компетентность, обретая уважение и признание взрослых и сверстников;
4. обращаться к детям, с просьбой продемонстрировать свои достижения и научить его добиваться таких же результатов сверстников;
5. поддерживать чувство гордости за свой труд и удовлетворение его результатами;
6. создавать условия для различной самостоятельной творческой деятельности детей по их интересам и запросам, предоставлять детям на данный вид деятельности определенное время;
7. при необходимости помогать детям решать проблемы при организации игры;
8. проводить планирование жизни группы на день, неделю, месяц с учетом интересов детей, стараться реализовывать их пожелания и предложения;
9. презентовать продукты детского творчества другим детям, родителям, педагогам (концерты, выставки и др.).

2.7. Взаимодействие педагогического коллектива с семьями дошкольников

Цели и задачи партнерства с родителями (законными представителями)

Семья является институтом первичной социализации и образования, который оказывает большое влияние на развитие ребенка в младенческом, раннем и дошкольном возрасте. Поэтому педагогам, реализующим образовательные программы дошкольного образования, необходимо учитывать в своей работе такие факторы, как условия жизни в семье, состав семьи, ее ценности и традиции, а также уважать и признавать способности и достижения родителей (законных представителей) в деле воспитания и развития их детей.

Основные цели и задачи

Важнейшим условием обеспечения целостного развития личности ребенка является развитие конструктивного взаимодействия с семьей.

Ведущая цель — создание необходимых условий для формирования ответственных взаимоотношений с семьями воспитанников и развития компетентности родителей (способности разрешать разные типы социально-педагогических ситуаций, связанных с воспитанием ребенка); обеспечение права родителей на уважение и понимание, на участие в жизни детского сада.

Родителям и воспитателям необходимо преодолеть субординацию, монологизм в отношениях друг с другом, отказаться от привычки критиковать друг друга, научиться видеть друг в друге не средство решения своих проблем, а полноправных партнеров, сотрудников.

Основные задачи взаимодействия детского сада с семьей:

- изучение отношения педагогов и родителей к различным вопросам воспитания, обучения, развития детей, условий организации разнообразной деятельности в детском саду и семье;
- знакомство педагогов и родителей с лучшим опытом воспитания в детском саду и семье, а также с трудностями, возникающими в семейном и общественном воспитании дошкольников;
- информирование друг друга об актуальных задачах воспитания и обучения детей и о возможностях детского сада и семьи в решении данных задач;
- создание в детском саду условий для разнообразного по содержанию и формам сотрудничества, способствующего развитию конструктивного взаимодействия педагогов и родителей с детьми;
- привлечение семей воспитанников к участию в совместных с педагогами мероприятиях, организуемых в районе (городе, области);
- поощрение родителей за внимательное отношение к разнообразным стремлениям и потребностям ребенка, создание необходимых условий для их удовлетворения в семье.

Основные направления и формы работы с семьей.

Взаимопознание и взаимоинформирование.

Успешное взаимодействие возможно лишь в том случае, если детский сад знаком с воспитательными возможностями семьи ребенка, а семья имеет представление о дошкольном учреждении, которому доверяет воспитание ребенка. Это позволяет оказывать друг другу необходимую поддержку в развитии ребенка, привлекать имеющиеся педагогические ресурсы для решения общих задач воспитания.

Прекрасную возможность для обоюдного познания воспитательного потенциала дают: специально организуемая социально-педагогическая диагностика с использованием бесед, анкетирования, сочинений; посещение педагогами семей воспитанников; организация дней

открытых дверей в детском саду; разнообразные собрания-встречи, ориентированные на знакомство с достижениями и трудностями воспитывающих детей сторон.

Целью первых собраний-встреч является разностороннее знакомство педагогов с семьями и семей воспитанников между собой, знакомство семей с педагогами. Для снятия барьеров общения желательно использовать специальные методы, вызывающие у родителей позитивные эмоции, ориентированные на развитие доверительных отношений с педагогами («Выбери дистанцию», «Ассоциативный ряд», «Язык фотографий», «Разговор без умолку» и др.). Такие собрания целесообразно проводить регулярно в течение года, решая на каждой встрече свои задачи.

Необходимо, чтобы воспитывающие взрослые постоянно сообщали друг другу о разнообразных фактах из жизни детей в детском саду и семье, о состоянии каждого ребенка (его самочувствии, настроении), о развитии детско-взрослых (в том числе детско-родительских) отношений.

Такое информирование происходит при непосредственном общении (в ходе бесед, консультаций, на собраниях, конференциях) либо опосредованно, при получении информации из различных источников: стендов, газет, журналов (рукописных, электронных), семейных календарей, разнообразных буклетов, интернет-сайтов (детского сада, органов управления образованием), а также переписки (в том числе электронной).

Стенды.

На стендах размещается стратегическая (многолетняя), тактическая (годовая) и оперативная информация. К стратегической относятся сведения о целях и задачах развития детского сада на дальнюю и среднюю перспективы, о реализуемой образовательной программе, об инновационных проектах дошкольного учреждения, а также о дополнительных образовательных услугах. К тактической информации относятся сведения о педагогах и графиках их работы, о режиме дня, о задачах и содержании воспитательно-образовательной работы в группе на год. Оперативная стендовая информация, предоставляющая наибольший интерес для воспитывающих взрослых, включает сведения об ожидаемых или уже прошедших событиях в группе (детском саду, районе): акциях, конкурсах, репетициях, выставках, встречах, совместных проектах, экскурсиях выходного дня и т. д. Поскольку данный вид информации быстро устаревает, ее необходимо постоянно обновлять.

Стендовая информация вызывает у родителей больше интереса, если они принимают участие в ее подготовке, а также если она отвечает информационным запросам семьи, хорошо структурирована и эстетически оформлена (используются фотографии и иллюстративный материал). Для того чтобы информация (особенно оперативная)

своевременно поступала к воспитывающим взрослым, важно дублировать ее на сайте детского сада, а также в семейных календарях.

Непрерывное образование воспитывающих взрослых

В современном быстро меняющемся мире родители и педагоги должны непрерывно повышать свое образование.

Под образованием родителей международным сообществом понимается обогащение знаний, установок и умений, необходимых для ухода за детьми и их воспитания, гармонизации семейных отношений; выполнения родительских ролей в семье и обществе. При этом образование родителей важно строить не на императивном принципе, диктующем, как надо воспитывать детей, а на принципе личностной ориентированности.

Функцию просвещения родителей выполняет не только детский сад, но и его партнеры, в том числе организации, объединяющие родительскую общественность. Все более востребованными становятся правовое, гражданское, художественно-эстетическое, национально-патриотическое, медицинское просвещение. Сохраняет свою актуальность научное просвещение, ориентированное на ознакомление воспитывающих взрослых с достижениями науки и передовым опытом в области воспитания дошкольников.

Какие бы культурно-просветительские программы ни выбрали взрослые, важно, чтобы просвещение ориентировало родителей и специалистов на саморазвитие и самосовершенствование.

Основными формами просвещения могут выступать: конференции (в том числе и онлайн-конференции), родительские собрания (общие детсадовские, районные, городские, областные), родительские и педагогические чтения.

Важно предоставлять родителям право выбора форм и содержания взаимодействия с партнерами, обеспечивающими их образование (социальным педагогом, психологом, старшим воспитателем, группой родителей и пр.), привлекать к участию в планировании и формировании содержания образовательных программ «родительской школы».

Программы родительского образования важно разрабатывать и реализовывать исходя из следующих принципов:

- целенаправленности — ориентации на цели и приоритетные задачи образования родителей;
- адресности — учета образовательных потребностей родителей;
- доступности — учета возможностей родителей освоить предусмотренный программой учебный материал;
- индивидуализации — преобразования содержания, методов обучения и темпов освоения программы в зависимости от реального уровня знаний и умений родителей;

- участия заинтересованных сторон (педагогов и родителей) в инициировании, обсуждении и принятии решений, касающихся содержания образовательных программ и его корректировки.

Основные формы обучения родителей: лекции, семинары, мастер-классы, тренинги, проекты, игры.

Мастер-классы. Мастер-класс — особая форма презентации специалистом своего профессионального мастерства, с целью привлечения внимания родителей к актуальным проблемам воспитания детей и средствам их решения. Такими специалистами могут оказаться и сами родители, работающие в названных сферах. Большое значение в подготовке мастер-класса придается практическим и наглядным методам.

Мастер-класс может быть организован сотрудниками детского сада, родителями, приглашенными специалистами (художником, режиссером, экологом и др.).

Тренинг (по определению Б. Д. Карвасарского) — это совокупность психотерапевтических, психокоррекционных и обучающих методов, направленных на развитие навыков самопознания и саморегуляции, обучения и межперсонального взаимодействия, коммуникативных и профессиональных умений. В процессе тренинга родители активно вовлекаются в специально разработанные педагогом-психологом ситуации, позволяющие осознавать свои личностные ресурсы. Тренинг может проводить как психолог детского сада, так и приглашенный специалист.

Совместная деятельность педагогов, родителей, детей

Определяющей целью разнообразной совместной деятельности в триаде «педагог-родители-дети» является удовлетворение не только базисных стремлений и потребностей ребенка, но и стремлений и потребностей родителей и педагогов.

Совместная деятельность воспитывающих взрослых может быть организована в разнообразных традиционных и инновационных формах (акции, ассамблеи, вечера музыки и поэзии, посещения семьями программных мероприятий семейного абонемена, организованных учреждениями культуры и искусства, по запросу детского сада; семейные гостиные, фестивали, семейные клубы, вечера вопросов и ответов, салоны, студии, праздники (в том числе семейные), прогулки, экскурсии, проектная деятельность, семейный театр).

В этих формах совместной деятельности заложены возможности коррекции поведения родителей и педагогов, предпочитающих авторитарный стиль общения с ребенком; воспитания у них бережного отношения к детскому творчеству.

Семейные праздники. Традиционными для детского сада являются детские праздники, посвященные знаменательным событиям в жизни страны. Новой формой,

актуализирующей сотворчество детей и воспитывающих взрослых, является семейный праздник в детском саду.

Семейный праздник в детском саду — это особый день, объединяющий педагогов и семьи воспитанников по случаю какого-либо события.

Таким особым днем может стать День матери, День отца, Новый год, День Победы, Международный День семьи (15 мая), Всероссийский День семьи, любви и верности (8 июля).

Наиболее значимы семейные праздники для семей с детьми раннего возраста, так как малыши в возрасте до 3 лет лучше чувствуют себя, когда на празднике рядом с ними находятся родители.

Проектная деятельность. Все большую актуальность приобретает такая форма совместной деятельности, как проекты. Они меняют роль воспитывающих взрослых в управлении детским садом, в развитии партнерских отношений, помогают им научиться работать в «команде», овладеть способами коллективной мыслительной деятельности; освоить алгоритм создания проекта, отталкиваясь от потребностей ребенка; достичь позитивной открытости по отношению к коллегам, воспитанникам и родителям, к своей личности; объединить усилия педагогов, родителей и детей с целью реализации проекта.

Идеями для проектирования могут стать любые предложения, направленные на улучшение отношений педагогов, детей и родителей, на развитие ответственности, инициативности, например, организация семейного летнего отдыха детей, проведение Дня семьи в детском саду, создание сетевого интернет-сообщества воспитывающих взрослых и др.

Семейный календарь. Интересные идеи для проектов рождаются благодаря семейному календарю, который может помочь родителям научиться планировать свою деятельность и находить время для взаимодействия и общения с ребенком.

Семейный календарь может состоять из двух взаимосвязанных, взаимопроникающих частей: одна — сопровождающая инвариантная, предлагаемая детским садом для всех семей воспитанников; вторая — вариативная, проектируемая каждой семьей в логике своих потребностей и традиций.

Сопровождающая инвариантная часть календаря, разрабатываемая педагогами с учетом воспитательно-образовательной работы в детском саду, может включать следующие сведения: о сезоне, а также о сезонных народных праздниках и рекомендации по их проведению в семье с учетом возраста детей; о всемирных, всероссийских государственных, областных, городских, районных праздниках и рекомендации по их проведению в семье с учетом возраста детей; о профессиональных праздниках, отмечаемых в семье, и рекомендации по организации с детьми бесед о профессиях; о мероприятиях,

проводимых для семей воспитанников в детском саду (консультациях, заседаниях клуба и пр.); о репертуаре театров и рекомендации о проведении «дня театра» в семье; о музеях города и об организуемых выставках, рекомендации по проведению «дня музея» в семье; о концертах и рекомендации по их посещению вместе с ребенком; афоризмы о воспитании; рекомендации по организации разнообразной деятельности в семье — семейного чтения, семейных прогулок на природу, экскурсий в музей, на выставки, к достопримечательностям (погружение в историю и культуру района, города, села), художественной деятельности и т.п.

Вторая, вариативная часть, планируемая семьей, может содержать следующие сведения: о семейных праздниках — днях рождения членов семьи, родных (именины), друзей семьи (в том числе друзей ребенка), а также о днях памяти в семье; о семейных прогулках, поездках и др.; о семейном отдыхе (отпуск родителей); о достижениях ребенка.

Оформляя семейный календарь, педагоги и родители в полной мере могут проявить свои художественно-оформительские способности. Семейный календарь рождает у родителей и прародителей идеи будущих совместных дел в семье и детском саду.

| Цели, задачи | Формы работы | Периодичность применения |
|--|--|---------------------------------|
| Знакомство с семьей. Выявление образовательных запросов и потребностей | Анкетирование (анализ, выявление ценностей семьи и др.), опросы, беседы, встречи-знакомства, посещения семей | 1 раз в год |
| Информирование родителей о ходе образовательного процесса | - Информационные стенды «Наши успехи и достижения», «Из наблюдений за детьми» и др. - Дни открытых дверей, индивидуальные беседы, интерактивные консультации, родительские собрания, организация выставок детского творчества, приглашение родителей на презентации проектов, детские концерты, спектакли, праздники, памятки для родителей | В течение года, регулярно |
| Вовлечение семьи в воспитательно-образовательный процесс детского сада | - Посещение родителями группы, участие в организации режимных моментов, организованной педагогической деятельности. - «Встречи с интересными людьми» (приглашение родителей в группу с целью рассказа о своей профессии, о себе). - Совместная с педагогами организация экскурсий, целевых прогулок. - Участие родителей в спортивных | В течение года, регулярно |

| | | |
|---|---|----------------------------|
| | <p>развлечениях, утренниках; семейные праздники.</p> <p>- Помощь в реализации индивидуальных детских проектов, исследовательской деятельности ребенка.</p> <p>- Участие в Попечительском совете ДОУ, родительских комитетах групп</p> | |
| Повышение педагогической культуры родителей | - Консультации, семинарские практические занятия, «Школы для родителей», консультации на стендах, мастер-классы, педагогические тренинги, библиотека для родителей | Не реже, чем 1 раз в месяц |

2.8. Содержание направлений работы с семьей по образовательным областям

Образовательная область «Физическое развитие»

Объяснять родителям, как образ жизни семьи воздействует на здоровье ребенка. Информировать родителей о факторах, влияющих на физическое здоровье ребенка (спокойное общение, питание, закаливание, движения). Рассказывать о действии негативных факторов (переохлаждение, перегревание, перекармливание и др.), наносящих непоправимый вред здоровью малыша. Помогать родителям сохранять и укреплять физическое и психическое здоровье ребенка.

Ориентировать родителей на совместное с ребенком чтение литературы, посвященной сохранению и укреплению здоровья, просмотр соответствующих художественных и мультипликационных фильмов.

Знакомить родителей с оздоровительными мероприятиями, проводимыми в детском саду. Разъяснять важность посещения детьми секций, студий, ориентированных на оздоровление дошкольников.

Разъяснять родителям (через оформление раздела в «уголке для родителей», на родительских собраниях, в личных беседах, рекомендуя соответствующую литературу) необходимость создания в семье предпосылок для полноценного физического развития ребенка.

Ориентировать родителей на формирование у ребенка положительного отношения к физкультуре и спорту; привычки выполнять ежедневно утреннюю гимнастику (это лучше всего делать на личном примере или через совместную утреннюю зарядку); стимулирование двигательной активности ребенка совместными спортивными занятиями (лыжи, коньки, фитнес), совместными подвижными играми, длительными прогулками в парк или лес; создание дома спортивного уголка; покупка ребенку спортивного инвентаря (мячик, скакалка, лыжи, коньки, велосипед, самокат и т.д.); совместное чтение литературы,

посвященной спорту; просмотр соответствующих художественных и мультипликационных фильмов.

Информировать родителей об актуальных задачах физического воспитания детей на разных возрастных этапах их развития, а также о возможностях детского сада в решении задач.

Знакомить с лучшим опытом физического воспитания дошкольников в семье и детском саду, демонстрирующим средства, формы и методы развития важных физических качеств, воспитания потребности в двигательной деятельности.

Создавать в детском саду условия для совместных с родителями занятий физической культурой и спортом, открывая разнообразные секции и клубы (любителей туризма, плавания и пр.). Привлекать родителей к участию в совместных с детьми физкультурных праздниках и других мероприятиях, организуемых в детском саду (а также районе, городе).

Образовательная область «Социально-коммуникативное развитие»

Знакомить родителей с опасными для здоровья ребенка ситуациями, возникающими дома, на даче, на дороге, в лесу, у водоема, и способами поведения в них. Направлять внимание родителей на развитие у детей способности видеть, осознавать и избегать опасности,

Информировать родителей о необходимости создания благоприятных и безопасных условий пребывания детей на улице (соблюдать технику безопасности во время игр и развлечений на каруселях, на качелях, на горке, в песочнице, во время катания на велосипеде, во время отдыха у водоема и т.д.). Рассказывать о необходимости создания безопасных условий пребывания детей дома (не держать в доступных для них местах лекарства, предметы бытовой химии, электрические приборы; содержать в порядке электрические розетки; не оставлять детей без присмотра в комнате, где открыты окна и балконы и т.д.). Информировать родителей о том, что должны делать дети в случае непредвиденной ситуации (звать на помощь взрослых; называть свои фамилию и имя; при необходимости — фамилию, имя и отчество родителей, адрес и телефон; при необходимости звонить по телефонам экстренной помощи — «01», «02» и «03» и т. д.). Привлекать родителей к активному отдыху с детьми, расширяющему границы жизни дошкольников и формирующему навыки безопасного поведения во время отдыха. Помогать родителям планировать выходные дни с детьми, обдумывая проблемные ситуации, стимулирующие формирование моделей позитивного поведения в разных ситуациях.

Подчеркивать роль взрослого в формировании поведения ребенка. Побуждать родителей на личном примере демонстрировать детям соблюдение правил безопасного

поведения на дорогах, бережное отношение к природе и т.д. Ориентировать родителей на совместное с ребенком чтение литературы, посвященной сохранению и укреплению здоровья, просмотр соответствующих художественных и мультипликационных фильмов.

Знакомить родителей с достижениями и трудностями воспитания в детском саду.

Показывать родителям значение матери, отца, а также дедушек и бабушек, воспитателей, детей (сверстников, младших и старших детей) в развитии взаимодействия ребенка с социумом, понимания социальных норм поведения. Подчеркивать ценность каждого ребенка для общества вне зависимости от его особенностей и этнической принадлежности.

Заинтересовывать родителей в развитии игровой деятельности детей, обеспечивающей успешную социализацию, усвоение гендерного поведения.

Помогать родителям осознавать негативные последствия деструктивного общения в семье, исключая родных для ребенка людей из контекста развития. Создавать у родителей мотивацию к сохранению семейных традиций и зарождению новых. Поддерживать семью в выстраивании взаимодействия ребенка с незнакомыми взрослыми и детьми в детском саду (например, на этапе освоения новой предметно-развивающей среды детского сада, группы — при поступлении в детский сад, переходе в новую группу, смене воспитателей и других ситуациях), вне его (например, в ходе проектной деятельности). Привлекать родителей к составлению соглашения о сотрудничестве, программы и плана взаимодействия семьи и детского сада в воспитании детей. Сопровождать и поддерживать семью в реализации воспитательных воздействий. Изучать традиции трудового воспитания, сложившиеся и развивающиеся в семьях воспитанников.

Знакомить родителей с возможностями трудового воспитания в семье и детском саду; показывать необходимость навыков самообслуживания, помощи взрослым, наличия у ребенка домашних обязанностей. Знакомить с лучшим опытом семейного трудового воспитания посредством выставок, мастер-классов и других форм взаимодействия. Побуждать близких взрослых знакомить детей с домашним и профессиональным трудом, показывать его результаты, обращать внимание на отношение членов семьи к труду. Развивать у родителей интерес к совместным с детьми проектам по изучению трудовых традиций, сложившихся в семье, а также родном городе (селе). Привлекать внимание родителей к различным формам совместной с детьми трудовой деятельности в детском саду и дома, способствующей формированию взаимодействия взрослых с детьми, возникновению чувства единения, гордости за результаты общего труда.

Ориентировать родителей на совместное с ребенком чтение литературы, посвященной различным профессиям, труду, просмотр художественных и мультипликационных фильмов.

Проводить совместные с родителями конкурсы, акции по благоустройству и озеленению территории детского сада, ориентируясь на потребности и возможности детей и научно-обоснованные принципы и нормативы.

Образовательная область «Познавательное развитие»

Ориентировать родителей на развитие у ребенка потребности к познанию, общению со взрослыми и сверстниками. Обращать их внимание на ценность детских вопросов. Побуждать находить на них ответы посредством совместных с ребенком наблюдений, экспериментов, размышлений, чтения художественной и познавательной литературы, просмотра художественных, документальных видеофильмов. Показывать пользу прогулок и экскурсий для получения разнообразных впечатлений, вызывающих положительные эмоции и ощущения (зрительные, слуховые, тактильные и др.). Совместно с родителями планировать, а также предлагать готовые маршруты выходного дня к историческим, памятным местам, местам отдыха горожан (сельчан). Привлекать родителей к совместной с детьми исследовательской, проектной и продуктивной деятельности в детском саду и дома, способствующей возникновению познавательной активности. Проводить совместные с семьей конкурсы, игры-викторины.

Образовательная область «Речевое развитие»

Изучать особенности общения взрослых с детьми в семье. Обращать внимание родителей на возможности развития коммуникативной сферы ребенка в семье и детском саду.

Рекомендовать родителям использовать каждую возможность для общения с ребенком, поводом для которого могут стать любые события и связанные с ними эмоциональные состояния, достижения и трудности ребенка в развитии взаимодействия с миром и др. Показывать родителям ценность диалогического общения с ребенком, открывающего возможность для познания окружающего мира, обмена информацией и эмоциями. Развивать у родителей навыки общения, используя семейные ассамблеи, коммуникативные тренинги и другие формы взаимодействия. Показывать значение доброго, теплого общения с ребенком, не допускающего грубости; демонстрировать ценность и уместность как делового, так и эмоционального общения. Побуждать родителей помогать ребенку устанавливать взаимоотношения со сверстниками, младшими детьми. Привлекать родителей к разнообразному по содержанию и формам сотрудничеству (участию в деятельности семейных и родительских клубов, ведению семейных календарей,

подготовке концертных номеров (родители - ребенок) для родительских собраний, досугов детей).

Показывать родителям ценность домашнего чтения, выступающего способом развития пассивного и активного словаря ребенка, словесного творчества. Рекомендовать родителям произведения, определяющие круг семейного чтения в соответствии с возрастными и индивидуальными особенностями ребенка. Показывать методы и приемы ознакомления ребенка с художественной литературой. Обращать внимание родителей на возможность развития интереса ребенка в ходе ознакомления с художественной литературой при организации семейных театров, вовлечения его в игровую деятельность, рисование.

Совместно с родителями проводить конкурсы, литературные гостиные и викторины, театральные мастерские, встречи с писателями, поэтами, работниками детской библиотеки, направленные на активное познание детьми литературного творчества.

Образовательная область «Художественно-эстетическое развитие»

На примере лучших образцов семейного воспитания показывать родителям актуальность развития интереса к эстетической стороне окружающей действительности, раннего развития творческих способностей детей. Поддерживать стремление родителей развивать художественную деятельность детей в детском саду и дома; организовывать выставки семейного художественного творчества, выделяя творческие достижения взрослых и детей.

Привлекать родителей к активным формам совместной с детьми деятельности, способствующей возникновению творческого вдохновения: занятиям в художественных студиях и мастерских (рисунка, живописи, скульптуры и пр.), творческим проектам, экскурсиям и прогулкам. Ориентировать родителей на совместное рассматривание зданий, декоративно-архитектурных элементов, привлечших внимание ребенка на прогулках и экскурсиях; показывать ценность общения по поводу увиденного и др.

Организовывать семейные посещения музея изобразительных искусств, выставочных залов, детской художественной галереи, мастерских художников и скульпторов. Знакомить родителей с возможностями детского сада, а также близлежащих учреждений дополнительного образования и культуры в музыкальном воспитании детей.

Раскрывать возможности музыки как средства благоприятного "воздействия на психическое здоровье ребенка. На примере лучших образцов семейного воспитания показывать родителям влияние семейного досуга (праздников, концертов, домашнего музицирования и др.) на развитие личности ребенка, детско-родительских отношений

Привлекать родителей к разнообразным формам совместной музыкально-художественной деятельности с детьми в детском саду, способствующим возникновению

ярких эмоций, творческого вдохновения, развитию общения (семейные праздники, концерты, занятия в театральной и вокальной студиях). Организовывать в детском саду встречи родителей и детей с музыкантами и композиторами, музыкально-литературные вечера.

Информировать родителей о концертах профессиональных и самодеятельных коллективов, проходящих в учреждениях дополнительного образования и культуры. Совместно с родителями планировать, а также предлагать готовые маршруты выходного дня в концертные залы, музыкальные театры, музеи музыкальных инструментов и пр.

2.9. Программа коррекционно-развивающей работы с детьми с ограниченными возможностями здоровья

Общий объем образовательной программы для детей с ограниченными возможностями здоровья, которая должна быть реализована в группах компенсирующей направленности, рассчитывается с учетом направленности Программы в соответствии с возрастом воспитанников, основными направлениями их развития, спецификой дошкольного образования. Коррекционно-развивающая работа строится с учетом особых образовательных потребностей детей с ОВЗ и заключений городской психолого-медико-педагогической комиссии (ПМПК).

Организация образовательного процесса в группах компенсирующей направленности предполагает соблюдение следующих позиций:

1) регламент проведения и содержание занятий с ребенком с ОВЗ специалистами дошкольной образовательной организации (учителем-логопедом, учителем-дефектологом, педагогом-психологом), воспитателями;

2) регламент и содержание работы психолого-педагогического консилиума (ППК) дошкольной образовательной организации.

В группах компенсирующей направленности для детей с ОВЗ осуществляется реализация адаптированной основной образовательной программы дошкольного образования.

Адаптированная образовательная программа ориентируется:

– на формирование личности ребенка с использованием адекватных возрасту и физическому и (или) психическому состоянию методов обучения и воспитания;

– на создание оптимальных условий совместного обучения детей с ОВЗ и их нормально развивающихся сверстников с использованием адекватных вспомогательных средств и педагогических приемов, организацией совместных форм работы воспитателей, педагогов-психологов, учителей-логопедов, учителей-дефектологов;

– на лично ориентированный подход к организации всех видов детской деятельности и целенаправленное формирование ориентации в текущей ситуации, принятие решения, формирование образа результата действия, планирование, реализацию программы действий, оценку результатов действия, осмысление результатов.

В течение месяца с момента начала посещения группы (продолжения посещения после летнего периода) осуществляется педагогическая и психологическая диагностика, в том числе ребенка с ОВЗ. Результаты проведенного обследования развития ребенка используются для составления индивидуального образовательного маршрута, выстраиваемого на основе Основной образовательной программы группы путем применения адекватных способов индивидуализации и создания специальных условий ее реализации.

Реализация адаптированной образовательной программы ребенка с ОВЗ строится с учетом:

- особенностей и содержания взаимодействия с родителями (законными представителями) на каждом этапе включения;
- особенностей и содержания взаимодействия между сотрудниками Организации;
- вариативности и технологий выбора форм и методов подготовки ребенка с ОВЗ к включению;
- критериев готовности ребенка с ОВЗ к продвижению по этапам инклюзивного процесса;
- организации условий для максимального развития и эффективной адаптации ребенка в инклюзивной группе.

Координация реализации программ образования осуществляется на заседаниях психолого-педагогического консилиума дошкольной образовательной организации с участием всех педагогов и специалистов, задействованных в реализации образовательной программы.

Работа с детьми, имеющими речевые нарушения, осуществляется согласно Комплексной образовательной программе дошкольного образования для детей с тяжелыми нарушениями речи (ОНР) с 3 до 7 лет.

Характеристика детей с ОНР (1, 2, 3 и 4 уровней) и организация коррекционно-развивающей работы с дошкольниками – в *Приложении № 3*.

2.10. Часть Программы, формируемая участниками образовательных отношений

Вариативная часть Программы направлена на поддержку областей основной части программы. При включении дополнительных программ в режим работы детского сада были

учтены возрастные и индивидуальные особенности детей, норма числа занятий в течение дня и их длительность.

В рамках вариативной части образовательной деятельности образовательной деятельности ДООУ реализуются программы как на основе парциальных программ, так и на основе методической литературы, с учетом направлений и форм организации деятельности, максимально соответствующих интересам и потребностям детей, расширяющих пространство детской реализации и в соответствии с возможностями педагогического коллектива.

В ДООУ реализуются программы дополнительного образования по следующим направлениям детского развития:

- * социально-коммуникативному
- * художественно-эстетическому
- * физическому
- * речевому
- * познавательному.

Краткое описание реализующихся в ДООУ парциальных программ

| <i>Область детского развития</i> | <i>Название программы</i> | <i>Краткое описание программы</i> |
|--|--|---|
| <i>Социально-коммуникативное</i> | Программа «Основы безопасности детей дошкольного возраста» (Р. Б. Стеркина, О. Л. Князева, Н. Н. Авдеева) | Программа предполагает решение важнейшей социально-педагогической задачи - воспитания у ребенка навыков адекватного поведения в различных неожиданных ситуациях. Разработана на основе проекта государственного стандарта дошкольного образования. Содержит комплекс материалов, обеспечивающих стимулирование в дошкольном детстве (старшем дошкольном возрасте) самостоятельности и ответственности за свое поведение. Ее цели — сформировать у ребенка навыки разумного поведения, научить адекватно вести себя в опасных ситуациях дома и на улице, в городском транспорте, при общении с незнакомыми людьми, взаимодействии с пожароопасными и другими предметами, животными и ядовитыми растениями; способствовать становлению основ экологической культуры, приобщению к |

| | | |
|--|---|--|
| | <p>Программа «Приобщение детей к истокам русской народной культуры» (О. Л. Князева, М. Д. Маханева)</p> | <p>здоровому образу жизни. Программа адресована воспитателям старших групп дошкольных образовательных учреждений. Состоит из введения и шести разделов, содержание которых отражает изменения в жизни современного общества и тематическое планирование, в соответствии с которыми строится образовательная работа с детьми: «Ребенок и другие люди», «Ребенок и природа», «Ребенок дома», «Здоровье ребенка», «Эмоциональное благополучие ребенка», «Ребенок на улице города».</p> <p>Данная программа определяет новые ориентиры в нравственно-патриотическом воспитании детей, основанном на их приобщении к русской народной культуре. Основная цель - способствовать формированию у детей личностной культуры, приобщить их к богатому культурному наследию русского народа, заложить прочный фундамент в освоении детьми национальной культуры на основе знакомства с жизнью и бытом русского народа, его характером, присущими ему нравственными ценностями, традициями, особенностями материальной и духовной среды. Параллельно в программе решаются вопросы расширения базовой культуры личности воспитателей дошкольных образовательных учреждений. Теоретическую основу программы составляет известное положение (Д. Лихачев, И. Ильин) о том, что дети в процессе ознакомления с родной культурой приобщаются к непреходящим общечеловеческим ценностям. Программа рассчитана на работу с детьми трех - семи лет, включает перспективное и календарное планирование. Предлагает новые организационно-методические формы работы; содержит информационные материалы из различных литературных, исторических, этнографических, искусствоведческих и других источников.</p> |
| <p><i>Художественно-эстетическое</i></p> | <p>Программа «Музыкальные шедевры» Автор О. П. Радынова.</p> | <p>Программа направлена на формирование основ музыкальной культуры у детей дошкольного возраста, развитие творческих способностей в разных видах музыкальной деятельности.</p> <p>Автор предлагает четкую систему работы на основе использования произведений искусства, подлинных образцов мировой</p> |

| | | |
|-------------------|--|---|
| | | <p>музыкальной классики. В центре программы - развитие творческого восприятия музыки детьми, которое предполагает побуждение детей к проявлениям различных форм творческой активности - музыкальной, музыкально-двигательной, художественной. Основной принцип построения программы-тематический (наличие 6 тем, которые изучаются в течение одного – двух месяцев и повторяются на новом материале в каждой возрастной группе).</p> <p>К программе разработаны методические рекомендации для педагога, система занятий для всех возрастных групп детского сада, беседы-концерты, развлечения.</p> <p>В программе осуществляется взаимосвязь познавательной, ценностно-ориентированной и творческой деятельности детей в процессе формирования у них основ музыкальной культуры.</p> |
| <i>Физическое</i> | «Играйте на здоровье» (Л.Н. Волошина, Т.В. Курилова) | <p>Программа построена на подвижных играх и игровых упражнениях, включающих самые разнообразные двигательные действия. Авторами создана целостная система обучения играм с элементами спорта, доступная для детей и взрослых.</p> <p>Цель программы «Играйте на здоровье»: совершенствовать содержание двигательной деятельности младших дошкольников на основе использования элементов спортивных и подвижных игр.</p> <p>Задачи:</p> <p>сформировать у дошкольников устойчивый интерес к играм с элементами спорта, спортивным упражнениям, желание использовать их в самостоятельной двигательной деятельности;</p> <p>обогатить двигательный опыт дошкольников новыми двигательными действиями, обучить правильной технике выполнения элементов спортивных игр; содействовать развитию двигательных способностей;</p> <p>воспитать положительные морально-волевые качества;</p> <p>сформировать навыки и стереотипы здорового образа жизни.</p> |
| <i>Речевое</i> | Программа «Развитие речи детей дошкольного | Цель программы — развитие у дошкольников речевых умений и навыков, формирование у них представлений о структуре связного |

| | | |
|-----------------------|--|--|
| | возраста» (О.С. Ушакова) | <p>высказывания, а также о способах связи между отдельными фразами и его частями. В программе достаточно полно раскрыты теоретические основы, описаны направления работы по речевому развитию детей.</p> <p>В программе решаются задачи, связанные с обучением родному языку, развитием речи детей младшего, среднего и старшего дошкольного возраста: воспитание звуковой культуры, словарная работа, формирование грамматического строя речи, развитие связной речи. Задания, игры, упражнения помогают решать одновременно разные задачи, которые тесно переплетаются между собой.</p> |
| <i>Познавательное</i> | <p>Программа «Игралочка» Л.Г. Петерсон</p> <p>Программа «Здравствуй, мир!» А.А. Вахрушева, Е.Е. Кочемасовой, И.В. Масловой, Ю.И. Наумова</p> | <p>Программа «Игралочка» определяет базисное содержание и специфические задачи формирования элементарных математических представлений детей в области познавательного развития. В основу программы «Игралочка» положены концептуальные идеи непрерывности образования, представленные в образовательной системе Л.Г. Петерсон. Программа направлена на создание условий для накопления ребенком опыта деятельности и общения в процессе освоения математических способов познания действительности, предлагает комплекс педагогических инструментов, обеспечивающих преемственность математического развития детей на дошкольном и начальном уровнях общего образования. Непосредственным продолжением программы «Игралочка» является школьный курс математики «Учусь учиться» (авторов Дорофеева Г.В., Петерсон Л.Г. и др.).</p> <p>Программа составлена на основе Комплексной программы развития и воспитания дошкольников «Детский сад 2100» и направлена на разностороннее развитие детей дошкольного возраста с учетом их возрастных и индивидуальных особенностей, на достижение детьми дошкольного возраста уровня развития необходимого и достаточного для успешного освоения образовательных программ начального общего образования. Поскольку жизненный опыт ребенка еще</p> |

| | | |
|--|---|---|
| | <p>С.Н. Николаева «Юный эколог»</p> | <p>невелик, то он познает мир, сравнивая его с собой, как наиболее известным ему объектом, поэтому программа составлена, учитывая позицию узнающего мир дошкольника, что позволяет показать всеобщую взаимосвязь ребенка со всей окружающей его действительностью.</p> <p>Основная цель данного курса – знакомство с миром в целостном его представлении (целостной картиной мира) в процессе решения задач по осмыслению своего опыта, знакомство с родным языком.</p> <p>Основными задачами данного курса являются:</p> <p>формирование в сознании учащихся единого, ценностно-окрашенного образа окружающего мира как дома, своего собственного и общего для всех людей, для всего живого;</p> <p>формирование у детей современной экологически ориентированной картины мира, чувства уважения к своему природному и социальному окружению.</p> <p>Программа направлена на формирование начал экологической культуры у детей двух - шести лет в условиях детского сада. Имеет теоретическое обоснование и развернутое методическое обеспечение. Экологическая культура рассматривается как осознанное отношение детей к природным явлениям и объектам, которые их окружают, к себе и своему здоровью, к предметам, изготовленным из природного материала. Состоит из двух подпрограмм: «Экологическое воспитание дошкольников» и «Повышение квалификации работников дошкольных образовательных учреждений». Структура первой подпрограммы основывается на чувственном восприятии детьми природы, эмоциональном взаимодействии с ней, элементарных знаниях о жизни, росте и развитии живых существ. Экологический подход в ознакомлении детей с природой и экологическое содержание всех разделов программы строится на главной закономерности природы - взаимосвязи живых организмов со средой обитания.</p> |
|--|---|---|

2.11. Региональный компонент

Основной целью работы является развитие духовно-нравственной культуры ребенка, формирование целостных ориентаций средствами традиционной народной культуры родного края.

Принципы работы:

- * системность и непрерывность
- * личностно ориентированный гуманистический характер взаимодействия детей и взрослых
- * свобода индивидуального личностного развития
- * принцип региональности (учет специфики региона)

В дошкольном возрасте формируются предпосылки гражданских качеств, представлений о человеке, обществе и культуре. Очень важно привить в этом возрасте чувство любви и привязанности к природным и культурным ценностям родного края, так как именно на этой основе воспитывается патриотизм. Поэтому в детском саду в образовательном процессе используются разнообразные методы и формы организации детской деятельности: народные подвижные игры и забавы, дидактические игры, слушание музыки, наблюдения в природе, чтение детской литературы, знакомство с народно-прикладным искусством и др.

| Образовательная область | Задачи |
|--|---|
| Социально-коммуникативное развитие | Воспитывать у детей старшего дошкольного возраста чувство любви и привязанности к малой родине, родному дому, проявление на этой основе ценностных идеалов, гуманных чувств, нравственных отношений к окружающему миру и сверстникам. Использовать знания о родном крае в игровой деятельности. Вызывать интерес и уважительное отношение к культуре и традициям Рязанской области, стремление сохранять национальные ценности |
| Познавательное развитие | Приобщать детей к истории Рязанской области, родного города. Формировать представления о традиционной культуре родного края через ознакомление с природой. |
| Речевое развитие | Развивать речь, мышление, первичное восприятие диалектной речи через знакомство с культурой Рязанской области. |
| Художественно-эстетическое развитие | Приобщать дошкольников к музыкальному творчеству родного края; воспитывать |

| | |
|----------------------------|--|
| | <p>любовь к родной земле через слушание музыки, разучивание песен, хороводов.</p> <p>Формировать практические умения по приобщению детей старшего дошкольного возраста к различным народным декоративно-прикладным видам деятельности.</p> |
| Физическое развитие | <p>Развивать эмоциональную свободу, физическую выносливость, смекалку, ловкость посредством традиционных игр и забав народов Рязанской области.</p> |

3. ОРГАНИЗАЦИОННЫЙ РАЗДЕЛ

3.1. Психолого-педагогические условия, обеспечивающие развитие ребенка

Программа предполагает создание следующих психолого-педагогических условий, обеспечивающих развитие ребенка в соответствии с его возрастными и индивидуальными возможностями и интересами.

1. *Личностно-порождающее взаимодействие взрослых с детьми*, предполагающее создание таких ситуаций, в которых каждому ребенку предоставляется возможность выбора деятельности, партнера, средств и пр.; обеспечивается опора на его личный опыт при освоении новых знаний и жизненных навыков.

2. *Ориентированность педагогической оценки на относительные показатели детской успешности*, то есть сравнение нынешних и предыдущих достижений ребенка, стимулирование самооценки.

3. *Формирование игры* как важнейшего фактора развития ребенка.

4. *Создание развивающей образовательной среды*, способствующей физическому, социально-коммуникативному, познавательному, речевому, художественно-эстетическому развитию ребенка и сохранению его индивидуальности.

5. *Сбалансированность репродуктивной* (воспроизводящей готовый образец) *и продуктивной* (производящей субъективно новый продукт) *деятельности*, то есть деятельности по освоению культурных форм и образцов и детской исследовательской, творческой деятельности; совместных и самостоятельных, подвижных и статичных форм активности.

6. *Участие семьи* как необходимое условие для полноценного развития ребенка дошкольного возраста.

7. *Профессиональное развитие педагогов*, направленное на развитие профессиональных компетентностей, в том числе коммуникативной компетентности и

мастерства мотивирования ребенка, а также владения правилами безопасного пользования Интернетом, предполагающее создание сетевого взаимодействия педагогов и управленцев, работающих по Программе.

3.2. Организация развивающей предметно-пространственной среды

Развивающая предметно-пространственная среда МБДОУ «Детский сад №87» (далее – РППС) соответствует требованиям ФГОС ДО и санитарно-эпидемиологическим требованиям.

Развивающая предметно-пространственная среда *обеспечивает реализацию Основной образовательной программы муниципального бюджетного дошкольного образовательного учреждения «Детский сад № 87».*

При проектировании РППС МБДОУ «Детский сад №87» учитывает особенности своей образовательной деятельности, социокультурные, экономические и другие условия, требования используемых вариативных образовательных программ, возможности и потребности участников образовательной деятельности (детей и их семей, педагогов и других сотрудников организации, участников сетевого взаимодействия и пр.).

Развивающая предметно-пространственная среда – часть образовательной среды, представленная специально организованным пространством и средствами обучения и воспитания детей дошкольного возраста, охраны и укрепления их здоровья, предоставляющими возможность учета особенностей и коррекции недостатков их развития.

В соответствии со Стандартом РППС МБДОУ «Детский сад № 87» обеспечивает и гарантирует:

- охрану и укрепление физического и психического здоровья и эмоционального благополучия детей, в том числе с учетом специфики информационной социализации и рисков Интернет-ресурсов, проявление уважения к их человеческому достоинству, чувствам и потребностям, формирование и поддержку положительной самооценки, уверенности в собственных возможностях и способностях, в том числе при взаимодействии детей друг с другом и в коллективной работе;

- максимальную реализацию образовательного потенциала пространства организации, группы и прилегающих территорий, приспособленных для реализации образовательной программы, а также материалов, оборудования и инвентаря для развития детей дошкольного возраста в соответствии с потребностями каждого возрастного этапа, охраны и укрепления их здоровья, возможностями учета особенностей и коррекции недостатков их развития;

– построение вариативного развивающего образования, ориентированного на возможность свободного выбора детьми материалов, видов активности, участников совместной деятельности и общения как с детьми разного возраста, так и со взрослыми, а также свободу в выражении своих чувств и мыслей;

– создание условий для ежедневной трудовой деятельности и мотивации непрерывного самосовершенствования и профессионального развития педагогических работников, а также содействие в определении собственных целей, личных и профессиональных потребностей и мотивов;

– открытость дошкольного образования и вовлечение родителей (законных представителей) непосредственно в образовательную деятельность, осуществление их поддержки в деле образования и воспитания детей, охране и укреплении их здоровья, а также поддержки образовательных инициатив внутри семьи;

– построение образовательной деятельности на основе взаимодействия взрослых с детьми, ориентированного на уважение достоинства и личности, интересы и возможности каждого ребенка и учитывающего социальную ситуацию его развития и соответствующие возрастные и индивидуальные особенности (недопустимость как искусственного ускорения, так и искусственного замедления развития детей);

– создание равных условий, максимально способствующих реализации различных образовательных программ в организации, для детей, принадлежащих к разным национально-культурным, религиозным общностям и социальным слоям, а также имеющих различные (в том числе ограниченные) возможности здоровья.

Развивающая предметно-пространственная среда обеспечивает максимальную реализацию образовательного потенциала пространства МБДОУ, группы и участка, материалов, оборудования и инвентаря для развития детей дошкольного возраста в соответствии с особенностями каждого возрастного этапа, охраны и укрепления их здоровья, возможность двигательной активности детей, а также возможности для уединения.

Развивающая предметно-пространственная среда должна обеспечивать реализацию различных образовательных программ; учет национально-культурных, климатических условий, в которых осуществляется образовательная деятельность; учет возрастных особенностей детей.

Развивающая среда МБДОУ «Детский сад № 87» построена на следующих принципах:

- 1) насыщенность;
- 2) трансформируемость;
- 3) полифункциональность;
- 4) вариативность;

5) доступность;

6) безопасность.

Насыщенность среды соответствует возрастным возможностям детей и содержанию Программы.

Образовательное пространство оснащено средствами обучения и воспитания, соответствующими материалами, игровым, спортивным, оздоровительным оборудованием, инвентарем, которые обеспечивают:

- игровую, познавательную, исследовательскую и творческую активность всех воспитанников, экспериментирование с доступными детям материалами (в том числе с песком и водой);

- двигательную активность, в том числе развитие крупной и мелкой моторики, участие в подвижных играх и соревнованиях;

- эмоциональное благополучие детей во взаимодействии с предметно-пространственным окружением;

- возможность самовыражения детей.

Трансформируемость пространства дает возможность изменений предметно-пространственной среды в зависимости от образовательной ситуации, в том числе от меняющихся интересов и возможностей детей;

Полифункциональность материалов позволяет разнообразно использовать различные составляющие предметной среды: детскую мебель, маты, мягкие модули, ширмы, природные материалы, пригодные в разных видах детской активности (в том числе в качестве предметов-заместителей в детской игре).

Вариативность среды позволяет создать различные пространства (для игры, конструирования, уединения и пр.), а также разнообразный материал, игры, игрушки и оборудование, обеспечивают свободный выбор детей.

Игровой материал периодически сменяется, что стимулирует игровую, двигательную, познавательную и исследовательскую активность детей.

Доступность среды создает условия для свободного доступа детей к играм, игрушкам, материалам, пособиям, обеспечивающим все основные виды детской активности; исправность и сохранность материалов и оборудования.

Безопасность предметно-пространственной среды обеспечивает соответствие всех ее элементов требованиям по надежности и безопасности их использования. Предметно – пространственная среда в ДОУ соответствует требованиям ФГОС ДО и построена в каждой возрастной группе, учитывая образовательные области Программы и детские виды деятельности согласно следующих принципов:

Основой реализации Программы является развивающая предметная среда детства, необходимая для развития всех специфических детских видов деятельности. В детском саду она оборудована так, чтобы обеспечить полноценное физическое, эстетическое, умственное и социальное развитие ребенка. Сюда относятся природные средства и объекты, физкультурно-игровое и спортивное оборудование в помещении и на участке, предметно-игровая среда, музыкально-театральная, предметно-развивающая среда.

Развивающая предметно-пространственная среда групповых помещений предусматривает создание условий для упражнений в практической деятельности, сенсорного развития, развития речи, математических представлений, знакомство с окружающим миром, природой, основами естественных наук. Игры, занятия, упражнения с сенсорным дидактическим материалом способствуют развитию у детей зрительно-различительного восприятия размеров, форм, цвета, распознаванию звуков, математическому развитию и развитию речи.








Общие принципы размещения материалов в групповом помещении, предметно-развивающая среда помещений и групповых комнат МБДОУ «Детский сад № 87», создание и обновление предметно-развивающей среды - в *Приложении № 4*.

3.3. Кадровые условия реализации Программы

Характеристика кадрового состава.

Общие сведения

На данный момент педагогические штаты укомплектованы следующими специалистами:

-  Заведующий
-  Заместитель заведующего по ВМР
-  Воспитатели – 12 чел.
-  Учителя-логопеды – 3 чел.
-  Музыкальный руководитель – 1 чел.
-  Педагог-психолог – 1 чел.
-  Инструктор по физической культуре – 1 чел.

За последние 3 года большинство педагогов прошло процедуру аттестации, повысили уровень профессионального мастерства на курсах повышения квалификации через:

- учёбу в Рязанском государственном университете им. С. Есенина;
- курсы повышения квалификации при РИРО;

- курсы повышения квалификации в автономной некоммерческой организации «Рязанский институт дополнительного профессионального образования, переподготовки и инноваций»;
- участие в школах передового опыта для молодых воспитателей, мастер-классов ДОУ;
- работу в творческих группах ДОУ;
- педсоветы, семинары, консультации, открытые занятия;
- участие в городских, областных конкурсах, фестивалях, выставках;
- самообразование.

Среди профессионально значимых качеств педагогов можно выделить стремление к творчеству, профессиональному самосовершенствованию и повышению образовательного уровня. В целом работа педагогического коллектива детского сада отмечается достаточной стабильностью и положительной результативностью.

Сотрудники МБДОУ имеют следующие награды:

- ✓ Благодарность Министерства образования и науки РФ
- ✓ Почетная грамота Министерства образования Рязанской области
- ✓ Благодарность Министерства образования Рязанской области
- ✓ Благодарственное письмо губернатора Рязанской области
- ✓ Почетная грамота Администрации г.Рязани
- ✓ Благодарность Главы администрации г.Рязани
- ✓ Почетная грамота Управления образования, науки и молодежной политики администрации города Рязани.

На данный момент уровень педагогов, не имеющих квалификационную категорию, значительно снизился по сравнению с прошлыми годами, но это произошло по причине того, что в несколько педагогов коллектива выразили желание повысить свой квалификационный уровень и прошли защиту на более высокие квалификационные категории.

На данный момент значительная часть педагогов имеют средний возраст и большой стаж педагогической работы.

3.4. Материально-техническое обеспечение Программы

МБДОУ «Детский сад № 87», реализующее Программу, обеспечивает материально-технические условия, позволяющие достичь обозначенные ею цели и выполнить задачи,

а именно:

— осуществляет все виды деятельности ребенка, как индивидуальной самостоятельной, так и в рамках каждой дошкольной группы с учетом возрастных и индивидуальных особенностей воспитанников, их особых образовательных потребностей;

— организует участие родителей воспитанников (законных представителей), педагогических работников и представителей общественности в разработке основной образовательной программы, в создании условий для ее реализации, а также мотивирующей образовательной среды, уклада организации, осуществляющей образовательную деятельность;

— использует в образовательном процессе современные образовательные технологии (в т. ч. игровые, коммуникативные, проектные технологии и культурные практики социализации детей);

— обновляет содержание основной образовательной программы, методики и технологий ее реализации в соответствии с динамикой развития системы образования, запросами воспитанников и их родителей (законных представителей) с учетом особенностей социокультурной среды развития воспитанников и специфики информационной социализации детей;

— обеспечивает эффективное использование профессионального и творческого потенциала педагогических, руководящих и иных работников организации, осуществляющей образовательную деятельность, повышения их профессиональной, коммуникативной, информационной, правовой компетентности и мастерства мотивирования детей;

— эффективно управляет организацией, осуществляющей образовательную деятельность, с использованием технологий управления проектами и знаниями, управления рисками, технологий разрешения конфликтов, информационно-коммуникационных технологий, современных механизмов финансирования.

МБДОУ «Детский сад № 87», осуществляющее образовательную деятельность по Программе, создает материально-технические условия, обеспечивающие:

1) возможность достижения воспитанниками планируемых результатов освоения Программы;

2) выполнение МБДОУ «Детский сад № 87» требований:

– *санитарно-эпидемиологических правил и нормативов:*

• к условиям размещения организаций, осуществляющих образовательную деятельность,

• оборудованию и содержанию территории,

- помещениям, их оборудованию и содержанию,
- естественному и искусственному освещению помещений,
- отоплению и вентиляции,
- водоснабжению и канализации,
- организации питания,
- медицинскому обеспечению,
- приему детей в организации, осуществляющие образовательную деятельность,
- организации режима дня,
- организации физического воспитания,
- личной гигиене персонала;
- пожарной безопасности и электробезопасности;
- охране здоровья воспитанников и охране труда работников МБДОУ «Детский сад № 87»;

3) возможность для беспрепятственного доступа воспитанников с ограниченными возможностями здоровья, в т. ч. детей-инвалидов, к объектам инфраструктуры организации, осуществляющей образовательную деятельность.

При создании материально-технических условий для детей с ограниченными возможностями здоровья МБДОУ «Детский сад № 87» учитывает особенности их физического и психофизиологического развития.

МБДОУ «Детский сад № 87» имеет необходимое для всех видов образовательной деятельности воспитанников (в т. ч. детей с ограниченными возможностями здоровья и детей-инвалидов), педагогической, административной и хозяйственной деятельности оснащение и оборудование:

- учебно-методический комплект Программы (в т. ч. комплект различных развивающих игр);
- помещения для занятий и проектов, обеспечивающие образование детей через игру, общение, познавательную-исследовательскую деятельность и другие формы активности ребенка с участием взрослых и других детей;
- оснащение предметно-развивающей среды, включающей средства образования и воспитания, подобранные в соответствии с возрастными и индивидуальными особенностями детей дошкольного возраста,
- мебель, техническое оборудование, спортивный и хозяйственный инвентарь, инвентарь для художественного творчества, музыкальные инструменты.

Программа предусматривает необходимость в специальном оснащении и оборудовании для организации образовательного процесса с детьми-инвалидами и детьми с ограниченными возможностями здоровья.

Программой предусмотрено также использование МБДОУ «Детский сад № 87» обновляемых образовательных ресурсов, в т. ч. расходных материалов, подписки на актуализацию электронных ресурсов, техническое и мультимедийное сопровождение деятельности средств обучения и воспитания, спортивного, музыкального, оздоровительного оборудования, услуг связи, в т. ч. информационно-телекоммуникационной сети Интернет.

3.5. Финансовые условия реализации Программы

Финансовое обеспечение реализации образовательной программы дошкольного образования опирается на исполнение расходных обязательств, обеспечивающих государственные гарантии прав на получение общедоступного и бесплатного дошкольного общего образования. Объем действующих расходных обязательств отражается в государственном (муниципальном) задании образовательной организации, реализующей программу дошкольного образования.

Государственное задание устанавливает показатели, характеризующие качество и объем государственной (муниципальной) услуги (работы) по предоставлению общедоступного бесплатного дошкольного образования, а также по уходу и присмотру за детьми в государственных (муниципальных) организациях, а также порядок ее оказания (выполнения). Основная образовательная программа дошкольного образования является нормативно-управленческим документом образовательного учреждения, характеризующим специфику содержания образования и особенности организации образовательного процесса. Основная образовательная программа дошкольного образования служит основой для определения показателей качества соответствующей государственной (муниципальной) услуги.

Финансовое обеспечение реализации образовательной программы дошкольного образования бюджетной (автономной) организации осуществляется на основании государственного (муниципального) задания и исходя из установленных расходных обязательств, обеспечиваемых предоставляемой субсидией. Финансовое обеспечение реализации образовательной программы дошкольного образования казенной организации осуществляется на основании утвержденной бюджетной сметы.

Обеспечение государственных гарантий реализации прав на получение общедоступного и бесплатного дошкольного общего образования в образовательных

организациях, реализующих программы дошкольного общего образования, осуществляется в соответствии с нормативами, определяемыми органами государственной власти субъектов Российской Федерации.

Норматив затрат на реализацию образовательной программы дошкольного общего образования – гарантированный минимально допустимый объем финансовых средств в год в расчете на одного воспитанника по программе дошкольного образования, необходимый для реализации образовательной программы дошкольного образования, включая:

расходы на оплату труда работников, реализующих образовательную программу дошкольного общего образования;

расходы на приобретение учебных и методических пособий, средств обучения, игр, игрушек;

прочие расходы (за исключением расходов на содержание зданий и оплату коммунальных услуг, осуществляемых из местных бюджетов, а также расходов по уходу и присмотру за детьми, осуществляемых из местных бюджетов или за счет родительской платы, установленной учредителем организации, реализующей образовательную программу дошкольного образования).

В соответствии со ст. 99 Федерального закона от 29.12.2012 N 273-ФЗ "Об образовании в Российской Федерации" нормативные затраты на оказание государственной или муниципальной услуги в сфере образования определяются по каждому виду и направленности образовательных программ, с учетом форм обучения, типа образовательной организации, сетевой формы реализации образовательных программ, образовательных технологий, специальных условий получения образования воспитанниками с ограниченными возможностями здоровья, обеспечения дополнительного профессионального образования педагогическим работникам, обеспечения безопасных условий обучения и воспитания, охраны здоровья воспитанников, а также с учетом иных предусмотренных законодательством особенностей организации и осуществления образовательной деятельности (для различных категорий воспитанников), за исключением образовательной деятельности, осуществляемой в соответствии с образовательными стандартами, в расчете на одного воспитанника, если иное не установлено законодательством.

Органы местного самоуправления вправе осуществлять за счет средств местных бюджетов финансовое обеспечение предоставления дошкольного образования муниципальными образовательными организациями в части расходов на оплату труда работников, реализующих образовательную программу дошкольного общего образования,

расходов на приобретение учебных пособий, средств обучения, игр, игрушек сверх норматива финансового обеспечения, определенного субъектом Российской Федерации.

Реализация подхода нормативного финансирования в расчете на одного воспитанника осуществляется на трех следующих уровнях:

- межбюджетные отношения (бюджет субъекта Российской Федерации – местный бюджет);
- внутрибюджетные отношения (местный бюджет – образовательная организация);
- образовательная организация, реализующая программы дошкольного общего образования.

Порядок определения и доведения до образовательных организаций, реализующий программы дошкольного общего образования, бюджетных ассигнований, рассчитанных с использованием нормативов бюджетного финансирования в расчете на одного воспитанника, должен обеспечить нормативно-правовое регулирование на региональном уровне следующих положений:

- сохранение уровня финансирования по статьям расходов, включенным в величину норматива затрат на реализацию образовательной программы дошкольного образования (заработная плата с начислениями, прочие текущие расходы на обеспечение материальных затрат, непосредственно связанных с учебной деятельностью организаций, реализующих образовательные программы дошкольного образования);
- возможность использования нормативов не только на уровне межбюджетных отношений (бюджет субъекта Российской Федерации – местный бюджет), но и на уровне внутрибюджетных отношений (местный бюджет – образовательная организация) и образовательной организации.

Бюджетная (автономная) образовательная организация самостоятельно принимает решение в части направления и расходования средств государственного (муниципального) задания. И самостоятельно определяет долю средств, направляемых на оплату труда и иные нужды, необходимые для выполнения государственного задания.

При разработке программы образовательной организации в части обучения и воспитания детей с ограниченными возможностями, финансовое обеспечение реализации образовательной программы дошкольного образования для детей с ОВЗ учитывает расходы необходимые для обеспечения деятельности по коррекции нарушения развития, предусмотренной образовательной программой.

Нормативные затраты на оказание государственных (муниципальных) услуг включают в себя затраты на оплату труда педагогических работников с учетом обеспечения

уровня средней заработной платы педагогических работников за выполняемую ими педагогическую работу и иные виды работ по реализации программы дошкольного общего образования, определяемого в соответствии с Указами Президента Российской Федерации, нормативно-правовыми актами Правительства Российской Федерации, органов государственной власти субъектов Российской Федерации, органов местного самоуправления. Расходы на оплату труда педагогических работников образовательных организаций, включаемые органами государственной власти субъектов Российской Федерации в нормативы финансового обеспечения, не могут быть ниже уровня, определенного нормативно-правовыми документами регулируемыми уровень оплаты труда в отрасли образования субъекта Российской Федерации.

Формирование фонда оплаты труда образовательной организации осуществляется в пределах объема средств образовательной организации на текущий финансовый год, установленного в соответствии с нормативами финансового обеспечения, определенными органами государственной власти субъекта Российской Федерации, количеством воспитанников, соответствующими поправочными коэффициентами (при их наличии) и локальным нормативным актом образовательной организации, устанавливающим положение об оплате труда работников образовательной организации.

Справочно: в соответствии с установленным порядком финансирования оплаты труда работников образовательных организаций:

- фонд оплаты труда образовательной организации состоит из базовой и стимулирующей частей. Рекомендуемый диапазон стимулирующей доли фонда оплаты труда – от 20 до 40 %. Значение стимулирующей части определяется образовательной организацией самостоятельно;
- базовая часть фонда оплаты труда обеспечивает гарантированную заработную плату работников;
- рекомендуемое оптимальное значение объема фонда оплаты труда педагогического персонала – 70 % от общего объема фонда оплаты труда. Значение или диапазон фонда оплаты труда педагогического персонала определяется самостоятельно образовательной организацией;
- базовая часть фонда оплаты труда для педагогического персонала, осуществляющего образовательный процесс, состоит из общей и специальной частей;
- общая часть фонда оплаты труда обеспечивает гарантированную оплату труда педагогического работника.

Размеры, порядок и условия осуществления стимулирующих выплат определяются локальными нормативными актами образовательной организации. В локальных

нормативных актах о стимулирующих выплатах должны быть определены критерии и показатели результативности и качества деятельности и результатов, разработанные в соответствии с требованиями ФГОС ДО к результатам освоения образовательной программы дошкольного образования. В них включаются: динамика развития воспитанников; использование педагогами современных педагогических технологий, в том числе здоровьесберегающих; участие в методической работе, распространение передового педагогического опыта; повышение уровня собственного профессионального мастерства и профессионального мастерства коллег и др.

Образовательная организация самостоятельно определяет:

- соотношение базовой и стимулирующей части фонда оплаты труда;
- соотношение фонда оплаты труда руководящего, педагогического, инженерно-технического, административно-хозяйственного, производственного, учебно-вспомогательного и иного персонала;
- соотношение общей и специальной частей внутри базовой части фонда оплаты труда;
- порядок распределения стимулирующей части фонда оплаты труда в соответствии с региональными и муниципальными нормативными правовыми актами.

В распределении стимулирующей части фонда оплаты труда учитывается мнение коллегиальных органов управления образовательной организации (например, Общественного совета образовательной организации), выборного органа первичной профсоюзной организации.

Для обеспечения требований ФГОС ДО на основе проведенного анализа материально-технических условий реализации образовательной программы дошкольного образования образовательная организация:

- 1) проводит экономический расчет стоимости обеспечения требований ФГОС ДО;
- 2) устанавливает предмет закупок, количество и примерную стоимость пополняемого оборудования, а также работ для обеспечения требований к условиям реализации образовательной программы дошкольного образования;
- 3) определяет величину затрат на обеспечение требований к условиям реализации образовательной программы дошкольного общего образования;
- 4) соотносит необходимые затраты с региональным (муниципальным) графиком внедрения ФГОС ДО и определяет распределение по годам освоения средств на

обеспечение требований к условиям реализации образовательной программы дошкольного общего образования;

5) разрабатывает финансовый механизм взаимодействия между образовательной организацией и организациями выступающими социальными партнерами, в реализации основной образовательной программы дошкольного образования и отражает его в своих локальных нормативных актах.

Примерный расчет нормативных затрат оказания государственных услуг по реализации образовательной программы дошкольного общего образования определяет нормативные затраты субъекта Российской Федерации (муниципального образования) связанных с оказанием государственными (муниципальными) организациями, осуществляющими образовательную деятельность, государственных услуг по реализации образовательных программ в соответствии с законом «Об образовании в Российской Федерации» (п. 10, ст. 2).

Финансовое обеспечение оказания государственных услуг осуществляется в пределах бюджетных ассигнований, предусмотренных организации на очередной финансовый год.

Определение нормативных затрат на оказание государственной услуги

Нормативные затраты на оказание i -той государственной услуги на соответствующий финансовый год определяются по формуле:

$$P_{г\text{у}}^i = N_{очр}^i \times k_i, \text{ где:}$$

$P_{г\text{у}}^i$ – нормативные затраты на оказание i -той государственной услуги на соответствующий финансовый год;

$N_{очр}^i$ – нормативные затраты на оказание единицы i -той государственной услуги образовательной организации на соответствующий финансовый год;

k_i – объем i -той государственной услуги в соответствии с государственным (муниципальным) заданием.

Нормативные затраты на оказание единицы i -той государственной (муниципальной) услуги образовательной организации на соответствующий финансовый год определяются по формуле:

$$N_{очр}^i = N_{г\text{у}} + N_{он}, \text{ где}$$

$N_{очр}^i$ – нормативные затраты на оказание единицы i -той государственной (муниципальной) услуги образовательной организации на соответствующий финансовый год;

$N_{гг}$ – нормативные затраты, непосредственно связанные с оказанием государственной (муниципальной) услуги;

$N_{онг}$ – нормативные затраты на общехозяйственные нужды.

Нормативные затраты, непосредственно связанные с оказанием государственной (муниципальной) услуги на соответствующий финансовый год определяется по формуле:

$$N_{гг} = N_{омгг} + N_{ур}, \text{ где}$$

$N_{гг}$ – нормативные затраты, непосредственно связанные с оказанием государственной (муниципальной) услуги на соответствующий финансовый год;

$N_{омгг}$ – нормативные затраты на оплату труда и начисления на выплаты по оплате труда персонала, принимающего непосредственное участие в оказании государственной (муниципальной) услуги;

$N_{ур}$ – нормативные затраты на расходные материалы в соответствии со стандартами качества оказания услуги.

При расчете нормативных затрат на оплату труда и начисления на выплаты по оплате труда учитываются затраты на оплату труда только тех работников, которые принимают непосредственное участие в оказании соответствующей государственной услуги (вспомогательный, технический, административно-управленческий и т. п. персонал не учитывается).

Нормативные затраты на оплату труда и начисления на выплаты по оплате труда рассчитываются как произведение средней стоимости единицы времени персонала на количество единиц времени, необходимых для оказания единицы государственной услуги, с учетом стимулирующих выплат за результативность труда. Стоимость единицы времени персонала рассчитывается исходя из действующей системы оплаты труда, с учетом доплат и надбавок, установленных действующим законодательством, районного коэффициента и процентной надбавки к заработной плате за работу в районах Крайнего Севера и приравненных к ним местностях, установленных законодательством.

Нормативные затраты на расходные материалы в соответствии со стандартами качества оказания услуги рассчитываются как произведение стоимости учебно-методических материалов на их количество, необходимое для оказания единицы государственной услуги (выполнения работ) и определяется по видам организаций в соответствии с нормативным актом субъекта Российской Федерации или органа исполнительной власти субъекта Российской Федерации.

Нормативные затраты на оплату труда и начисления на выплаты по оплате труда персонала, принимающего непосредственное участие в реализации программы дошкольного образования:

реализация образовательной программы дошкольного образования может определяться по формуле:

$$N_{omz\gamma} = W_{er} \times 12 \times K^1 \times K^2 \times K^3 \times K^4, \text{ где:}$$

$N_{omz\gamma}$ – нормативные затраты на оплату труда и начисления на выплаты по оплате труда персонала, принимающего непосредственное участие в оказании государственной услуги по предоставлению дошкольного общего образования;

W_{er} – среднемесячная заработная плата в общем образовании соответствующего региона в предшествующем году, руб. /мес.;

12 – количество месяцев в году;

K^1 – коэффициент, учитывающий специфику образовательной программы или категорию воспитанников (при их наличии);

K^2 – коэффициент страховых взносов на выплаты по оплате труда. Значение коэффициента – 1,302;

K^3 – коэффициент, учитывающий применение районных коэффициентов и процентных надбавок к заработной плате за стаж работы в районах Крайнего Севера, приравненных к ним местностях (при наличии данных коэффициентов);

K^4 – коэффициент, учитывающий необходимость решения задачи по обеспечению соотношения между уровнем заработной платы педагогических работников дошкольного образования и работников общего образования.

К нормативным затратам на общехозяйственные нужды относятся затраты, которые невозможно отнести напрямую к нормативным затратам, непосредственно связанным с оказанием *i*-той государственной (муниципальной) услуги и к нормативным затратам на содержание имущества. Нормативные затраты на общехозяйственные нужды определяются по формуле:

$$N_{\text{он}} = N_{\text{отпп}} + N_{\text{ком}} + N_{\text{ни}} + N_{\text{ди}} + N_{\text{св}} + N_{\text{тр}} + N_{\text{пр}}, \text{ где}$$

$N_{\text{отпп}}$ – нормативные затраты на оплату труда и начисления на выплаты по оплате труда работников организации, которые не принимают непосредственного участия в оказании государственной услуги (вспомогательного, технического, административно-управленческого и прочего персонала, не принимающего непосредственного участия в оказании государственной услуги);

$N_{\text{ком}}$ – нормативные затраты на коммунальные услуги (за исключением нормативных затрат, отнесенных к нормативным затратам на содержание имущества);

$N_{\text{ни}}$ – нормативные затраты на содержание объектов недвижимого имущества, закрепленного за организацией на праве оперативного управления или приобретенным организацией за счет средств, выделенных ей учредителем на приобретение такого имущества, а также недвижимого имущества, находящегося у организации на основании договора аренды или безвозмездного пользования, эксплуатируемого в процессе оказания государственных услуг (далее – нормативные затраты на содержание недвижимого имущества);

$N_{\text{ди}}$ – нормативные затраты на содержание объектов особо ценного движимого имущества, закрепленного за организацией за счет средств, выделенных ей учредителем на приобретение такого имущества (далее – нормативные затраты на содержание особо ценного движимого имущества);

$N_{\text{св}}$ – нормативные затраты на приобретение услуг связи;

$N_{\text{тр}}$ – нормативные затраты на приобретение транспортных услуг;

$N_{\text{пр}}$ – прочие нормативные затраты на общехозяйственные нужды.

Нормативные затраты на оплату труда и начисления на выплаты по оплате труда работников организации, которые не принимают непосредственного участия в оказании государственной услуги (вспомогательного, технического, административно-управленческого и прочего персонала, не принимающего непосредственного участия в оказании государственной услуги) определяются, исходя из количества единиц по штатному расписанию, утвержденному руководителем организации, с учетом действующей системы, оплаты труда, в пределах фонда оплаты труда, установленного образовательной организацией учредителем.

Нормативные затраты на коммунальные услуги определяются исходя из нормативов потребления коммунальных услуг, в расчете на оказание единицы соответствующей государственной (муниципальной) услуги и включают в себя:

1) нормативные затраты на холодное водоснабжение и водоотведение, ассенизацию, канализацию, вывоз жидких бытовых отходов при отсутствии централизованной системы канализации;

2) нормативные затраты на горячее водоснабжение;

3) нормативные затраты на потребление электрической энергии;

4) нормативные затраты на потребление тепловой энергии. В случае если организациями используется котельно-печное отопление, данные нормативные затраты не включаются в состав коммунальных услуг.

Нормативные затраты на коммунальные услуги рассчитываются как произведение норматива потребления коммунальных услуг, необходимых для оказания единицы государственной (муниципальной) услуги, на тариф, установленный на соответствующий год.

Нормативные затраты на содержание недвижимого имущества включают в себя:

- нормативные затраты на эксплуатацию системы охранной сигнализации и противопожарной безопасности;

- нормативные затраты на аренду недвижимого имущества;

- нормативные затраты на проведение текущего ремонта объектов недвижимого имущества;

- нормативные затраты на содержание прилегающих территорий в соответствии с утвержденными санитарными правилами и нормами;

- прочие нормативные затраты на содержание недвижимого имущества.

Нормативные затраты на эксплуатацию систем охранной сигнализации и противопожарной безопасности устанавливаются таким образом, чтобы обеспечивать покрытие затрат, связанных с функционированием установленных в организации средств и систем (системы охранной сигнализации, системы пожарной сигнализации, первичных средств пожаротушения).

Нормативные затраты на содержание прилегающих территорий, включая вывоз мусора, сброс снега с крыш, в соответствии с санитарными нормами и правилами, устанавливаются, исходя из необходимости покрытия затрат, произведенных организацией в предыдущем отчетном периоде (году).

3.6. Планирование образовательной деятельности

Планирование воспитательно-образовательного процесса осуществляется в двух основных моделях организации образовательного процесса – *совместной деятельности взрослого и детей* и *самостоятельной деятельности детей*.

Для того чтобы воспитательно-образовательный процесс был полноценным и качественным, необходимо вовлечение в него родителей через различные формы, такие как участие в проектной деятельности, участие в организации образовательной работы с детьми, выполнение рекомендаций педагогов и др.

Совместная деятельность взрослого и детей осуществляется как в виде *непосредственно образовательной деятельности*, так и в виде *образовательной деятельности, осуществляемой в ходе режимных моментов (утренний прием детей, прогулка, подготовка ко сну, организация питания и др.)*.

Непосредственно образовательная деятельность реализуется через организацию различных видов детской деятельности (игровой, двигательной, познавательно-исследовательской, коммуникативной, продуктивной, музыкально-художественной, трудовой, а также чтения художественной литературы) или их интеграцию с использованием разнообразных форм и методов работы, выбор которых осуществляется педагогами самостоятельно в зависимости от контингента детей, уровня освоения Программы и решения конкретных образовательных задач.

Объем образовательной нагрузки (как непосредственно образовательной деятельности, так и образовательной деятельности, осуществляемой в ходе режимных моментов) является примерным, дозирование нагрузки – условным, обозначающим пропорциональное соотношение продолжительности деятельности педагогов и детей по реализации и освоению содержания дошкольного образования в различных

образовательных областях. Педагоги вправе самостоятельно корректировать (увеличивать или уменьшать) ежедневный объем образовательной нагрузки при планировании работы по реализации Программы в пределах максимально допустимого объема образовательной нагрузки и требований к ней, установленных Федеральными государственными требованиями к структуре основной общеобразовательной программы дошкольного образования и действующими санитарно-эпидемиологическими правилами и нормативами (СанПиН).

Объем самостоятельной деятельности как свободной деятельности воспитанников в условиях созданной педагогами предметно-развивающей образовательной среды по каждой образовательной области не определяется. Общий объем самостоятельной деятельности детей соответствует требованиям действующих СанПиН (3-4 часа в день для всех возрастных групп).

Объем образовательной нагрузки, осуществляемой при взаимодействии с родителями в условиях семьи не должен превышать 30 минут в день.

В течение недели января ежегодно Программа реализуется в каникулярном режиме (только по направлениям физического и художественно-эстетического развития детей).

В течение двух недель в сентябре (до образовательной работы) и мае (после образовательной работы) проводится комплексная психолого-педагогическая диагностика как адекватная форма оценивания результатов освоения Программы детьми дошкольного возраста.

Воспитательно-образовательный процесс строится с учетом контингента воспитанников, их индивидуальных и возрастных особенностей, социального заказа родителей.

Образовательный процесс построен на комплексно-тематическом принципе с учетом интеграции образовательных областей.

Введение похожих тем в различных возрастных группах обеспечивает достижение единства образовательных целей и преемственности в детском развитии на протяжении всего дошкольного возраста, органичное развитие детей в соответствии с их индивидуальными возможностями.

Тематический принцип построения образовательного процесса позволяет органично вводить необходимые компоненты, учитывать специфику нашего детского сада.

Одной теме уделяется 1 – 3 недели. Тема отражается в подборе материалов, находящихся в группах игровых зон (уголков).

Планирование образовательной деятельности – в *Приложении № 5*

Модель организации воспитательно - образовательного процесса на день

Воспитательно-образовательный процесс условно подразделен на:

- совместную деятельность с детьми: образовательную деятельность, осуществляемую в процессе организации различных видов детской деятельности;
- образовательную деятельность, осуществляемую в ходе режимных моментов;
- самостоятельную деятельность детей;
- взаимодействие с семьями детей по реализации основной образовательной программы дошкольного образования.

Построение образовательного процесса основывается на адекватных возрасту формах работы с детьми. Выбор форм работы осуществляется педагогом самостоятельно и зависит от контингента воспитанников, оснащенности дошкольного учреждения, культурных и региональных особенностей, специфики дошкольного учреждения, от опыта и творческого подхода педагога.

В работе с детьми младшего дошкольного возраста используются преимущественно:

- игровые
- сюжетные
- интегрированные формы образовательной деятельности.

Обучение происходит опосредованно, в процессе увлекательной для малышей деятельности.

В старшем дошкольном возрасте (старшая и подготовительная к школе группы) выделяется время для занятий учебно-тренирующего характера.

Одной из форм непосредственно образовательной деятельности является «занятие», которое рассматривается как - занимательное дело, без отождествления его с занятием как дидактической формой учебной деятельности. Это занимательное дело основано на одной из специфических детских деятельностей (или нескольких таких деятельностях – интеграции различных детских деятельностей), осуществляемых совместно со взрослым, и направлено на освоение детьми одной или нескольких образовательных областей (интеграция содержания образовательных областей).

3.7. Режим дня и распорядок

Организация режима пребывания детей в образовательном учреждении

Режим пребывания детей в ДООУ – 12 часов (с 7.00 до 19.00).

Правильно построенный режим дня предполагает оптимальное соотношение периодов бодрствования и сна в течение суток, целесообразно сочетание различных видов деятельности и отдыха в процессе бодрствования.

Режим способствует нормальному функционированию внутренних органов и физиологических систем организма, обеспечивает уравновешенное, бодрое состояние

ребенка, предохраняет нервную систему от переутомления, создает благоприятные условия для своевременного развития, формирует способность к адаптации к новым условиям. Все возрастные группы работают по двум временным (сезонным) режимам: на теплый и холодный периоды года и режиму в каникулярный период (*Рождественские каникулы*).

Для воспитанников, вновь поступающих в детский сад, предполагаются индивидуальные адаптационные режимы.

В период летней оздоровительной компании в МБДОУ действует оздоровительный режим, предполагающий увеличение дневного сна и длительности пребывания детей на свежем воздухе. Ежедневно в летний период и в остальное время года при позволяющих погодных условиях прием детей осуществляется на свежем воздухе.

Режимы дня дошкольников разных возрастных групп – в *Приложении № 6*.

Ежедневная организация жизни и деятельности детей

Ежедневная организация жизни и деятельности детей осуществляется с учетом:

- ✿ построения образовательного процесса на адекватных возрасту формах работы с детьми:

основной формой работы с детьми дошкольного возраста и ведущим видом деятельности для них является игра;

- ✿ решения программных образовательных задач в совместной деятельности взрослого и детей и самостоятельной деятельности детей не только в рамках непосредственно образовательной деятельности, но и при проведении режимных моментов в соответствии со спецификой дошкольного образования.

Организация режима дня

При проведении режимных процессов МБДОУ придерживается следующих правил:

- ✿ Полное и своевременное удовлетворение всех органических потребностей детей (в сне, питании);
- ✿ Тщательный гигиенический уход, обеспечение чистоты тела, одежды, постели;
- ✿ Привлечение детей к посильному участию в режимных процессах; поощрение самостоятельности и активности;
- ✿ Формирование культурно-гигиенических навыков;
- ✿ Эмоциональное общение в ходе выполнения режимных процессов;
- ✿ Учет потребностей детей, индивидуальных особенностей каждого ребенка;
- ✿ Соблюдение двигательной активности детей с учетом индивидуальных возрастных особенностей детей;

- ✿ Спокойный и доброжелательный тон обращения, бережное отношение к ребенку, устранение долгих ожиданий, так как аппетит и сон малышей прямо зависят от состояния их нервной системы.

Основные **принципы** построения режима дня:

- ✿ Режим дня выполняется на протяжении всего периода воспитания детей в дошкольном учреждении, сохраняя последовательность, постоянство и постепенность.
- ✿ Режим дня учитывает психофизиологические особенности дошкольника. Поэтому в ДООУ для каждой возрастной группы определен свой режим дня.
- ✿ Организация режима дня проводится с учетом теплого и холодного периода года.

Контроль выполнения режимов дня в МБДОУ осуществляют: заведующий, заместитель заведующего по ВМР, старшая медицинская сестра.

Организация сна

Общая продолжительность суточного сна для детей дошкольного возраста 12 - 12,5 часа, из которых 2,0 - 2,5 отводится дневному сну. Перед сном подвижные эмоциональные игры не проводятся.

При организации сна учитываются следующие правила:

1. В момент подготовки детей ко сну обстановка должна быть спокойной, шумные игры исключаются за 30 мин до сна.
2. Первыми за обеденный стол садятся дети с ослабленным здоровьем, чтобы затем они первыми ложились в постель.
3. Спальню перед сном проветривают со снижением температуры воздуха в помещении на 3-5 градусов.
4. Во время сна детей присутствие воспитателя (или его помощника) в спальне обязательно.
5. Не допускается хранение в спальне лекарства и дезинфицирующих растворов.
6. Необходимо правильно разбудить детей; дать возможность 5-10 минут полежать, но не задерживать их в постели.

Организация прогулки

В соответствии с требованиями СанПиН от 28 сентября 2020 г. N 28 2.4.3648-20 ежедневная продолжительность прогулки детей в ДООУ составляет около 4 - 4,5 часов (для ДООУ, работающих в 12-часовом режиме). Прогулку организуют 2 раза в день: в первую половину дня – до обеда и во вторую половину дня – после дневного сна и (или) перед уходом детей домой. Утренний прием детей ежедневно летом и при теплых погодных условиях в течение года осуществляется на свежем воздухе. При температуре воздуха ниже - 15°C и скорости ветра более 7 м/с продолжительность прогулки сокращается. Прогулка не

проводится при температуре воздуха ниже - 15°C и скорости ветра более 15 м/с для детей до 4 лет, а для детей 5-7 лет - при температуре воздуха ниже - 20°C и скорости ветра более 15 м/с.

Осуществляя режимные моменты, учитываются индивидуальные особенности детей (длительность сна, вкусовые предпочтения, темп деятельности и т.д.). Приблизженный к индивидуальным особенностям ребенка режим дня детского сада способствует его комфорту, хорошему настроению и активности.

Ежедневное чтение. В режиме дня целесообразно выделить постоянное время для ежедневного чтения детям. Читать следует не только художественную литературу, но и познавательные книги, детские иллюстрированные энциклопедии, рассказы для детей по истории и культуре родной страны и зарубежных стран. Чтение книг и обсуждение прочитанного помогает на примере литературных героев воспитывать в детях социально-нравственные качества, избегая нудных и бесполезных поучений и нотаций. При этом нельзя превращать чтение в занятие – у ребенка всегда должен быть выбор: слушать или заниматься своими делами. Задача педагога – сделать процесс чтения увлекательным и интересным для детей.

Физкультурно-оздоровительная работа.

В дошкольной организации необходимо проводить постоянную работу по укреплению здоровья детей, закаливанию организма и совершенствованию его функций.

Под руководством медицинского персонала следует осуществлять комплекс закалывающих процедур с использованием природных факторов: воздуха, солнца, воды, с учетом состояния здоровья детей и местных условий. При проведении закалывающих мероприятий нужно осуществлять дифференцированный подход к детям, учитывая их индивидуальные возможности.

По решению администрации, медицинского персонала дошкольного учреждения и родителей необходимо проводить специальные закалывающие процедуры (например, сауна с контрастным обливанием и прочее).

Важно обращать внимание на выработку у детей правильной осанки.

В помещении следует обеспечивать оптимальный температурный режим, регулярное проветривание; приучать детей находиться в помещении в облегченной одежде.

Необходимо обеспечивать пребывание детей на воздухе в соответствии с режимом дня.

Важно обеспечивать оптимальный двигательный режим – рациональное сочетание различных видов занятий и форм двигательной активности, в котором общая

продолжительность двигательной активности составляет не менее 60% от всего времени бодрствования.

Следует поощрять участие детей в совместных подвижных играх и физических упражнениях на прогулке. Развивать инициативу детей в организации самостоятельных подвижных и спортивных игр и упражнений, поощрять самостоятельное использование детьми имеющегося физкультурного и спортивно-игрового оборудования.

Воспитывать у детей интерес к физическим упражнениям, учить пользоваться физкультурным оборудованием вне занятий (в свободное время).

Ежедневно следует проводить с желающими детьми утреннюю гимнастику.

В процессе образовательной деятельности, требующей высокой умственной нагрузки, и в середине времени, отведенного на непрерывную образовательную деятельность, рекомендуется проводить физкультминутку длительностью 1 – 3 минуты.

Планирование образовательной деятельности

Планирование воспитательно-образовательного процесса осуществляется в двух основных моделях организации образовательного процесса – *совместной деятельности взрослого и детей* и *самостоятельной деятельности детей*.

Для того чтобы воспитательно-образовательный процесс был полноценным и качественным, необходимо вовлечение в него родителей через различные формы, такие как: участие в проектной деятельности, участие в организации образовательной работы с детьми, выполнение рекомендаций педагогов и др.

Совместная деятельность взрослого и детей осуществляется как в виде *непосредственно образовательной деятельности*, так и в виде *образовательной деятельности, осуществляемой в ходе режимных моментов (утренний прием детей, прогулка, подготовка ко сну, организация питания и др.)*.

Непосредственно образовательная деятельность реализуется через организацию различных видов детской деятельности (игровой, двигательной, познавательно-исследовательской, коммуникативной, продуктивной, музыкально-художественной, трудовой, а также чтения художественной литературы) или их интеграцию с использованием разнообразных форм и методов работы, выбор которых осуществляется педагогами самостоятельно в зависимости от контингента детей, уровня освоения Программы и решения конкретных образовательных задач.

Объем образовательной нагрузки (как непосредственно образовательной деятельности, так и образовательной деятельности, осуществляемой в ходе режимных моментов) является примерным, дозирование нагрузки – условным, обозначающим пропорциональное соотношение продолжительности деятельности педагогов и детей по

реализации и освоению содержания дошкольного образования в различных образовательных областях. Педагоги вправе самостоятельно корректировать (увеличивать или уменьшать) ежедневный объем образовательной нагрузки при планировании работы по реализации Программы в пределах максимально допустимого объема образовательной нагрузки и требований к ней, установленных Федеральными государственными требованиями к структуре основной общеобразовательной программы дошкольного образования и действующими санитарно-эпидемиологическими правилами и нормативами (СанПиН).

Объем самостоятельной деятельности как свободной деятельности воспитанников в условиях созданной педагогами предметно-развивающей образовательной среды по каждой образовательной области не определяется. Общий объем самостоятельной деятельности детей соответствует требованиям действующего СанПиНа (3-4 часа в день для всех возрастных групп).

Объем образовательной нагрузки, осуществляемой при взаимодействии с родителями в условиях семьи не должен превышать 30 минут в день.

В течение недели января ежегодно Программа реализуется в каникулярном режиме (только по направлениям физического и художественно-эстетического развития детей).

В течение двух недель в сентябре (до образовательной работы) и мае (после образовательной работы) проводится комплексная психолого-педагогическая диагностика как адекватная форма оценивания результатов освоения Программы детьми дошкольного возраста.

Воспитательно-образовательный процесс строится с учетом контингента воспитанников, их индивидуальных и возрастных особенностей, социального заказа родителей.

Образовательный процесс построен на комплексно-тематическом принципе с учетом интеграции образовательных областей.

Введение похожих тем в различных возрастных группах обеспечивает достижение единства образовательных целей и преемственности в детском развитии на протяжении всего дошкольного возраста, органичное развитие детей в соответствии с их индивидуальными возможностями.

Тематический принцип построения образовательного процесса позволяет органично вводить необходимые компоненты, учитывать специфику нашего детского сада.

Одной теме уделяется 1 – 3 недели. Тема отражается в подборе материалов, находящихся в группах игровых зон (уголков).

Описание образовательной деятельности в соответствии с направлениями развития ребенка – в *Приложении № 7*.

3.8. Перспективы работы по совершенствованию и развитию содержания Программы и обеспечивающих ее реализацию нормативно-правовых, финансовых, научно-методических, кадровых и материально-методических ресурсов

Совершенствование и развитие Программы и сопутствующих нормативных и правовых, научно-методических, кадровых, информационных и материально-технических ресурсов предполагается осуществлять с участием научного, экспертного и широкого профессионального сообщества педагогов дошкольного образования, федеральных, региональных, муниципальных органов управления образованием Российской Федерации, руководства Организаций, а также других участников образовательных отношений и сетевых партнеров по реализации образовательных программ (далее – Участники совершенствования Программы).

Организационные условия для участия вышеуказанной общественности в совершенствовании и развитии Программы будут включать:

- предоставление доступа к открытому тексту Программы в электронном и бумажном виде;
- предоставление возможности давать экспертную оценку, рецензировать и комментировать ее положения на открытых научных, экспертных и профессионально-педагогических семинарах, научно-практических конференциях;
- предоставление возможности апробирования Программы, в т. ч. ее отдельных положений, а также совместной реализации с вариативными образовательными программами на базе экспериментальных площадок и других заинтересованных организаций, участвующих в образовательной деятельности и обсуждения результатов апробирования с Участниками совершенствования Программы.

В целях совершенствования нормативных и научно-методических ресурсов Программы запланирована следующая работа.

1. Разработка и публикация в электронном и бумажном виде:

- научно-методических материалов, разъясняющих цели, принципы, научные основы и смыслы отдельных положений Программы;
- нормативных и научно-методических материалов по обеспечению условий реализации Программы;
- научно-методических материалов по организации образовательного процесса в соответствии с Программой;

- методических рекомендаций по разработке основной образовательной программы Организации с учетом положений Программы и вариативных образовательных программ, а также адаптивных коррекционно-развивающих программ;
- практических материалов и рекомендаций по реализации Программы.

2. Апробирование разработанных материалов в организациях, осуществляющих образовательную деятельность на дошкольном уровне общего образования.

3. Обсуждение разработанных нормативных, научно-методических и практических материалов с Участниками совершенствования Программы, в т. ч. с учетом результатов апробирования, обобщение материалов обсуждения и апробирования.

4. Внесение корректив в Программу, разработка рекомендаций по особенностям ее реализации и т. д.

5. Регулярное научно-методическое консультационно-информационное сопровождение организаций, реализующих Программу.

Для совершенствования и развития кадровых ресурсов, требующихся для реализации Программы разработчиками предусмотрена разработка профессиональных образовательных программ высшего и дополнительного образования, а также их научно-методическое сопровождение.

Развитие информационных ресурсов, необходимых для разработки и утверждения основных образовательных программ организаций с учетом Программы и вариативных образовательных программ дошкольного образования, направлено на осуществление научно-методической, научно-практической поддержки организаций и предполагает создание веб-страницы Программы, которая должна содержать:

- тексты нормативно-правовой документации дошкольного образования,
- перечни научной, методической, практической литературы,
- перечни вариативных образовательных программ дошкольного образования, а также дополнительного образования детей дошкольного возраста,
- информационные текстовые и видеоматериалы,
- разделы, посвященные обмену опытом;
- актуальную информацию о программах профессиональной подготовки, переподготовки и дополнительного образования,
- актуальную информацию о проведении научно-практических и обучающих семинаров, тренингов и вебинаров, конференций.

Совершенствование материально-технических условий, в т. ч. необходимых для создания развивающей предметно-пространственной среды, планируется осуществлять в процессе реализации Программы.

Совершенствование финансовых условий реализации Программы направлено в первую очередь на повышение эффективности экономики содействия.

Совершенствование финансовых условий нацелено на содействие:

–развитию кадровых ресурсов путем разработки проектов различных программ мотивации сотрудников МБДОУ «Детский сад № 87», разработки предложений по совершенствованию эффективных контрактов с сотрудниками, управления ДОУ;

–развитию материально-технических, информационно-методических и других ресурсов, необходимых для достижения целей Программы;

–сетевому взаимодействию с целью эффективной реализации Программы, в т. ч. поддержке работы с МБДОУ «Детский сад № 87» с семьями воспитанников;

–достаточному обеспечению условий реализации Программы разных организаций, работающих в различных географических, экономических, социокультурных, климатических и других условиях.

3.9. Перечень нормативных и нормативно-методических документов

1. Конвенция о правах ребенка. Принята резолюцией 44/25 Генеральной Ассамблеи от 20 ноября 1989 года.— ООН 1990.

2. Федеральный закон от 29 декабря 2012 г. № 273-ФЗ (ред. от 31.12.2014, с изм. от 02.05.2015) «Об образовании в Российской Федерации» [Электронный ресурс] // Официальный интернет-портал правовой информации: — Режим доступа: pravo.gov.ru.

3. Федеральный закон 24 июля 1998 г. № 124-ФЗ «Об основных гарантиях прав ребенка в Российской Федерации».

4. Распоряжение Правительства Российской Федерации от 4 сентября 2014 г. № 1726-р о Концепции дополнительного образования детей.

5. Распоряжение Правительства Российской Федерации от 29 мая 2015 г. № 996-р о Стратегии развития воспитания до 2025 г.[Электронный ресурс].— Режим доступа:<http://government.ru/docs/18312/>.

6. Письмо Министерства Просвещения Российской Федерации № СК-295/06 от 15.04.2022 г. «Об использовании символов Российской Федерации».

7. Постановление № 28 от 28.09.2020 «Об утверждении санитарных правил СП 2.4.3648 – 20 «Санитарно-эпидемиологические требования к организации воспитания и обучения, отдыха и оздоровления детей и молодежи».

8. Приказ Министерства образования и науки Российской Федерации от 17 октября 2013 г. № 1155 «Об утверждении федерального государственного образовательного

стандарта дошкольного образования» (зарегистрирован Минюстом России 14 ноября 2013 г., регистрационный № 30384).

9. Приказ Министерства образования и науки Российской Федерации от 6 октября 2009 г. № 373 (ред. от 29.12.2014) «Об утверждении и введении в действие федерального государственного образовательного стандарта начального общего образования» (зарегистрирован Минюстом России 22 декабря 2009 г., регистрационный № 15785).

10. Приказ Министерства образования и науки Российской Федерации от 17 декабря 2010 г. № 1897 (ред. от 29.12.2014) «Об утверждении федерального государственного образовательного стандарта основного общего образования» (зарегистрирован Минюстом России 1 февраля 2011 г., регистрационный № 19644).

11. Приказ Министерства образования и науки Российской Федерации от 17 мая 2012 г. № 413 (ред. от 29.12.2014) «Об утверждении федерального государственного образовательного стандарта среднего общего образования» (зарегистрирован Минюстом России 7 июня 2012 г., регистрационный № 24480).

12. Приказ Минздравсоцразвития России от 26 августа 2010 г. № 761н (ред. от 31.05.2011) «Об утверждении Единого квалификационного справочника должностей руководителей, специалистов и служащих, раздел «Квалификационные характеристики должностей работников образования» (Зарегистрирован в Минюсте России 6 октября 2010 г. № 18638)

13. Письмо Минобрнауки России «Комментарии к ФГОС ДО» от 28 февраля 2014 г. № 08-249 // Вестник образования.– 2014. – Апрель. – № 7.

14. Письмо Минобрнауки России от 31 июля 2014 г. № 08-1002 «О направлении методических рекомендаций» (Методические рекомендации по реализации полномочий субъектов Российской Федерации по финансовому обеспечению реализации прав граждан на получение общедоступного и бесплатного дошкольного образования).

3.10. Перечень литературных источников

При разработке Программы использовались следующие литературные источники, представленные в данном перечне в порядке, учитывающем значимость и степень влияния их на содержание Программы.

1. Амонашвили Ш.А. Основы гуманной педагогики. В 20 кн. Кн. 6. Педагогическая симфония. Ч. 1. Здравствуйте, Дети! / Шалва Амонашвили. — М. : Амрита, 2013.

2. Антология дошкольного образования: Навигатор образовательных программ дошкольного образования: сборник. – М.: Издательство «Национальное образование», 2015.

3. Асмолов А.Г. Оптика просвещения: социокультурные перспективы. – М.: Просвещение, 2015.
4. Асмолов А.Г. Психология личности. Культурно-историческое понимание развития человека. – М., Академия, 2011.
5. Бостельман А., Финк М. Применение портфолио в дошкольных организациях: 3–6 лет. – М.: Издательство «Национальное образование», 2015.
6. Венгер Л.А. Восприятие и обучение. – М., 1969.
7. Веракса Н.Е. и др. Познавательное развитие. – М.: Мозаика-синтез, 2014.
8. Выготский Л.С. Мышление и речь // Собр. соч.: В 6 т. – Т. 2. – М.: Педагогика, 1982.
9. Запорожец А.В. Избранные психологические труды: в 2 т. – М.: Педагогика, 1986.
10. Инклюзивная практика в дошкольном образовании: методич. пособие для педагогов дошкол. учреждений / под ред. Т.В. Волосовец, Е.Н. Кутеповой. – М.: Мозаика-Синтез, 2011.
11. Короткова Н.А., Нежнов П.Г. Наблюдение за развитием детей в дошкольных группах / Изд. 3-е, дораб. – М.: Линка-Пресс, 2014.
12. Корчак Януш. Как любить ребенка / Януш Корчак; пер. с польск. К.Э. Сенкевич. – Москва: АСТ, 2014. (Библиотека Ю. Гиппенрейтер).
13. Корчак Януш. Уважение к ребенку. –СПб.: Питер, 2015.
14. Кравцов Г.Г., Кравцова Е.Е. Психология и педагогика обучения дошкольников: учеб. пособие. – М: Мозаика-Синтез, 2013.
15. Кривцова С.В. Патяева Е.Ю.Семья. Искусство общения с ребенком / под ред. А.Г. Асмолова. – М.: Учебная книга БИС, 2008.
16. Кудрявцев В.Воображение, творчество и личностный рост ребёнка / Владимир Товиевич Кудрявцев.– М. : Чистые пруды, 2010.(Библиотечка “Первого сентября”, серия “Воспитание. Образование. Педагогика”. Вып. 25).
17. Леонтьев А.Н. Психологические основы развития ребенка и обучения. – М.: Смысл, 2012.
18. Лисина М.И. Формирование личности ребенка в общении. – СПб.: Питер, 2009.
19. Манске К. Учение как открытие. Пособие для педагогов. – М.: Смысл, 2014.
20. Мид М. Культура и мир Детства. – М., 1988.
21. Михайленко Н.Я., Короткова Н.А. Организация сюжетной игры в детском саду. – М., 2009.

22. Михайленко Н.Я., Короткова Н.А. Ориентиры и требования к обновлению содержания дошкольного образования: метод. рекомендации. – М., 1993.
23. Михайлова-Свирская Л.В. Индивидуализация образования детей дошкольного возраста. Пособие для педагогов ДОО (0–7 лет). – М.: Просвещение, 2014.
24. Навигатор образовательных программ дошкольного образования [Электронный ресурс].— Режим доступа:<http://Navigator.firo.ru>.
25. Уденховен Н. ван, Вазир Р. Новое детство. Как изменились условия и потребности жизни детей. – М.: Университетская книга, 2010.
26. Обухова Л.Ф. Возрастная психология: учеб. для вузов: гриф МО, М.: Юрайт, 2014.
27. Патяева Е.Ю. От рождения до школы. Первая книга думающего родителя. – М.: Смысл, 2014.
28. Педагогика достоинства: идеология дошкольного и дополнительного образования. – М.: Федеральный институт развития образования, 2014.
29. Поддьяков А.Н. Исследовательское поведение. 2-е изд. испр. и доп. – М.: Издательство «Национальное образование», 2015.
30. Поддьяков Н.Н. Психическое развитие и саморазвитие ребенка-дошкольника. Ближние и дальние горизонты. – М., 2013.
31. Стеркина Р.Б., Юдина Е.Г., Князева О.Л., Авдеева Н.Н., Галигузова Л.Н, Мещерякова С.Ю. Аттестация и аккредитация дошкольных образовательных учреждений. – М., АСТ, 1996.
32. Ушинский К. Человек как предмет воспитания Т. 1 Опыт педагогической антропологии / Константин Ушинский. – М., 2012. – 892 с.
33. Шкалы для комплексной оценки качества образования в дошкольных образовательных организациях / под ред. В.К. Загвоздкина, И.В. Кириллова. – М.: Издательство «Национальное образование», 2015. – 116 с.
34. Шулешко Е. Понимание грамотности. О педагогическом решении проблем преемственности в начальном образовании детей от пяти до одиннадцати лет. Книга первая. Условия успеха. Общая организация жизни детей и взрослых в детском саду и начальной школе, их взаимоотношений вне занятий и на занятиях по разным родам деятельности / Под ред. А. Рускова. – СПб.: Образовательные проекты, Участие, Агентство образовательного сотрудничества, 2011. – 288 с.
35. Эльконин Д.Б. Детская психология: учеб. пособие для студ. высш. учеб. заведений / Д.Б. Эльконин; – 4-е изд., стер. – М.: Издательский центр «Академия», 2007. – 384 с.

36. Эльконин Д.Б. Избранные психологические труды. – М., 1989.
37. Эльконин Д.Б. Психология игры. – М., Владос, 1999.
38. Эриксон Э. Детство и общество / 2-е изд., перераб. и доп.; пер. с англ. – СПб.: Ленато: АСТ: Фонд «Университетская книга», 1996.
39. Юдина Е.Г., Степанова Г.Б., Денисова Е.Н. (Ред. и введение Е.Г. Юдиной) Педагогическая диагностика в детском саду. – М.: Просвещение, 2005.

ПРИЛОЖЕНИЕ № 1.

Возрастные особенности детей дошкольного возраста

Первая младшая группа (2-3 года)

В этом возрасте малыш всецело поглощен предметом. Ребенок еще не может самостоятельно открыть функции предметов, потому что их физические свойства прямо не указывают на то, как их надо использовать. Способы употребления предметов принадлежат взрослому, только он может показать их малышу. Ребенок же выполняет индивидуальное действие, но осуществляться оно должно в соответствии с образцом, который дает взрослый, иначе невозможно достичь правильного результата. Поэтому ведущей деятельностью ребенка становится предметная, а средством ее осуществления выступает ситуативно-деловое общение.

В предметной деятельности у ребенка формируется активная речь; складываются предпосылки для возникновения игровой и продуктивной деятельности; возникают элементы наглядных форм мышления и знаково-символической функции.

Интенсивно развивается активная речь детей. К 3 годам они осваивают основные грамматические структуры, пытаются строить простые предложения, в разговоре со взрослым используют практически все части речи. К концу третьего года жизни речь становится средством общения ребенка со сверстниками.

В этом возрасте у детей формируются новые виды деятельности: игра, рисование, конструирование. Игра носит процессуальный характер, главное в ней - действия. Они совершаются с игровыми предметами, приближенными к реальности. В середине третьего года жизни появляются действия с предметами-заместителями. Сверстник ещё не представляет для малыша особого интереса, дети играют «рядом, но не вместе».

Появление собственно изобразительной деятельности обусловлено тем, что ребенок уже способен сформулировать намерение изобразить какой-либо предмет. Типичным является изображение человека в виде «головонога» - окружности и отходящих от нее линий.

К третьему году жизни совершенствуются зрительные и слуховые ориентировки, что позволяет детям безошибочно выполнять ряд заданий: осуществлять выбор из двух-трех предметов по форме, величине и цвету; различать мелодии; петь. Совершенствуется слуховое восприятие, прежде всего фонематический слух. К 3 годам дети воспринимают все звуки родного языка, но произносят их с большими искажениями.

Основной формой мышления становится наглядно-действенная: возникающие в жизни ребенка проблемные ситуации разрешаются путем реального действия с предметами. Для детей этого возраста характерна неосознанность мотивов, импульсивность и зависимость чувств и желаний от ситуации. Дети легко заражаются эмоциональным состоянием сверстников. Ребёнок 2-3 лет очень эмоционален, однако его эмоции непостоянны, малыша легко отвлечь и переключить с одного эмоционального состояния на

другое. Маленький ребёнок обучается только тому, что его заинтересовало, и принимает что-то только от того человека, которому он доверяет.

У детей 2-3 лет недостаточно сформированы механизмы саморегуляции организма. Ощущение физического дискомфорта может быть вызвано тем, что ребёнок не выспался, ему холодно или жарко, он хочет пить или есть, у него что-то болит и т.д.

Общение у детей носит ситуативно-личностный характер. Это означает, что каждому ребёнку необходимо индивидуальное внимание педагога, индивидуальный контакт с ним. Им присуще наглядно действенное мышление; их интеллектуальное развитие зависит от того, насколько богата окружающая среда, т.е. позволяет ли она разнообразно и содержательно исследовать окружающий мир, манипулируя различными предметами. Внимание, мышление, память - произвольны.

Начинают формироваться элементы самосознания, связанные с идентификацией с именем и полом. Завершается ранний возраст кризисом 3 лет. Ребенок осознает себя как отдельного человека, отличного от взрослого. У него формируется образ Я. Кризис часто сопровождается рядом отрицательных проявлений: негативизмом, упрямством, нарушением общения со взрослым.

2 младшая группа (3-4 года)

Происходят существенные изменения в характере и содержании деятельности ребенка, в отношениях с окружающими: взрослыми и сверстниками. В 3 года или чуть раньше любимым выражением ребёнка становится «я сам». Отделение себя от взрослого – характерная черта кризиса 3 лет.

Эмоциональное развитие ребёнка этого возраста характеризуется проявлениями таких чувств и эмоций, как любовь к близким, привязанность к воспитателю, доброжелательное отношение к окружающим, сверстникам. Ребёнок способен к эмоциональной отзывчивости - он может сопереживать, утешать сверстника, помогать ему, стыдиться своих плохих поступков, хотя, надо отметить, эти чувства неустойчивы.

Поскольку в младшем дошкольном возрасте поведение ребёнка произвольно, действия и поступки ситуативны, последствия их ребёнок не представляет, нормально развивающемуся ребёнку свойственно ощущение безопасности, доверчиво-активное отношение к окружающему. Стремление ребёнка быть независимым от взрослого и действовать как взрослый может провоцировать небезопасные способы поведения. Дети 3-4 лет усваивают некоторые нормы и правила поведения, связанные с определёнными разрешениями и запретами («можно», «нужно», «нельзя»), могут увидеть несоответствие поведения другого ребёнка нормам и правилам поведения. Однако при этом дети выделяют не нарушение самой нормы, а нарушение требований взрослого («Вы сказали, что нельзя драться, а он дерётся»). Характерно, что дети этого возраста не пытаются указать самому ребёнку, что он поступает не по правилам, а обращаются с жалобой к взрослому.

Ребёнок четвёртого года жизни начинает осваивать гендерные роли и гендерный репертуар: девочка-женщина, мальчик-мужчина. Он адекватно идентифицирует себя с представителями своего пола, имеет первоначальные представления о собственной гендерной принадлежности, аргументирует её по ряду признаков (одежда, предпочтения в играх, игрушках, причёска и т. д.).

Наиболее важное достижение этого возраста состоит в том, что действия ребенка приобретают целенаправленный характер. В разных видах деятельности – игре, рисовании, конструировании, а также в повседневном поведении дети начинают действовать в соответствии с заранее намеченной целью, хотя в силу неустойчивости внимания, недостаточной сформированности произвольности поведения ребенок быстро отвлекается, оставляет одно дело ради другого.

У малышей этого возраста ярко выражена потребность во взаимодействии со взрослыми и сверстниками. Особенно важную роль приобретает взаимодействие со взрослым, который является для ребенка гарантом психологического комфорта и защищенности. В общении с ним малыш получает интересующую его информацию, удовлетворяет свои познавательные потребности. На протяжении младшего дошкольного

возраста развивается интерес к общению со сверстниками. В играх возникают первые «творческие» объединения детей. В игре ребенок берет на себя определенные роли и подчиняет им свое поведение. В этом проявляется интерес маленького человека к миру взрослых, которые выступают для него в качестве образца поведения, обнаруживается стремление к освоению этого мира. Совместные игры детей начинают преобладать над индивидуальными играми и играми рядом. Открываются новые возможности для воспитания у детей доброжелательного отношения к окружающим, эмоциональной отзывчивости, способности к сопереживанию. В игре, продуктивных видах деятельности (рисовании, конструировании) происходит знакомство ребенка со свойствами предметов, развиваются его восприятие, мышление, воображение.

Трехлетний ребенок способен уже не только учитывать свойства предметов, но и усваивать некоторые общепринятые представления о разновидностях этих свойств - сенсорные эталоны формы, величины, цвета и др. Они становятся образцами, мерками, с которыми сопоставляются особенности воспринимаемых предметов. Преобладающей формой мышления становится наглядно-образное, т.е. от манипулирования объектами ребёнок способен перейти к манипулированию представлениями и образами. Ребенок оказывается способным не только объединять предметы по внешнему сходству (форма, цвет, величина), но и усваивать общепринятые представления о группах предметов (одежда, посуда, мебель). Резко возрастает любознательность детей. В этом возрасте происходят существенные изменения в развитии речи: значительно увеличивается запас слов, появляются элементарные виды суждений об окружающем, которые выражаются в достаточно развернутых высказываниях.

Ведущим типом общения становится ситуативно-деловое. Это означает, что взрослый привлекает ребёнка в первую очередь как партнёра по интересной совместной деятельности. Сверстник пока мало пригоден для исполнения этой роли, поскольку ещё не вполне владеет речью, с ним трудно согласовать намерения и построить план совместной деятельности.

Внимание детей четвёртого года жизни непроизвольно. Однако его устойчивость проявляется по-разному. Обычно малыш может заниматься в течение 10-15 мин, но привлекательное занятие длится достаточно долго, и ребёнок не переключается на что-то ещё и не отвлекается.

Средняя группа (4-5 лет)

Пятый год жизни является периодом интенсивного роста и развития организма ребенка. Происходят заметные качественные изменения в развитии основных движений детей. Эмоционально окрашенная двигательная деятельность становится не только средством физического развития, но и способом психологической разгрузки детей, которых отличает довольно высокая возбудимость.

Дети этого возраста ещё не осознают социальные нормы и правила поведения, однако у них уже начинают складываться обобщённые представления о том, как надо (не надо) себя вести. Поэтому они обращаются к сверстнику, когда тот не придерживается норм и правил, со словами «так не поступают», «так нельзя» и т. п. К 5-и годам дети без напоминания взрослого здороваются и прощаются, говорят «спасибо» и «пожалуйста», не перебивают взрослого, вежливо обращаются к нему.

Наблюдается потребность в уважении взрослых, их похвале, поэтому на замечания взрослых ребёнок пятого года жизни реагирует повышенной обидчивостью.

Дети этого возраста имеют дифференцированное представление о собственной гендерной принадлежности, аргументируют её по ряду признаков («Я мальчик, я ношу брючки, а не платьица, у меня короткая причёска»); проявляют стремление к взрослению в соответствии с адекватной гендерной ролью: мальчик – сын, внук, брат, отец, мужчина; девочка – дочь, внучка, сестра, мать, женщина.

Возникает и совершенствуется умение планировать свои действия, создавать и воплощать определенный замысел, который, в отличие от простого намерения, включает

представление не только о цели действия, но и способах ее достижения. Особое значение приобретает совместная сюжетно-ролевая игра. Существенное значение имеют также дидактические и подвижные игры. В этих играх у детей формируются познавательные процессы, развивается наблюдательность, умение подчиняться правилам, складываются навыки поведения, совершенствуются основные движения.

Наряду с игрой, у детей пятого года жизни интенсивно развиваются продуктивные виды деятельности, особенно изобразительная и конструктивная. Намного разнообразнее становятся сюжеты их рисунков и построек, хотя замыслы остаются еще недостаточно отчетливыми и устойчивыми.

В этом возрасте происходит развитие инициативности и самостоятельности ребенка в общении со взрослыми и сверстниками. Дети продолжают сотрудничать со взрослыми в практических делах (совместные игры, поручения), наряду с этим активно стремятся к интеллектуальному общению, что проявляется в многочисленных вопросах (почему? зачем? для чего?), стремлении получить от взрослого новую информацию познавательного характера. Возможность устанавливать причинно-следственные связи отражается в детских ответах в форме сложноподчиненных предложений.

На пятом году жизни дети активно овладевают связной речью, могут пересказывать небольшие литературные произведения, рассказывать об игрушке, картинке, о некоторых событиях из личной жизни.

Важнейшим новообразованием данного возраста является выход сознания за пределы непосредственно воспринимаемой действительности. Взрослый теперь представляет интерес в первую очередь как источник увлекательной и компетентной информации. Общение носит внеситуативно - деловой характер.

Дети начинают проявлять интерес к своим сверстникам как к партнёрам по игре. Мнение сверстника приобретает особую значимость.

Мышление по-прежнему носит наглядно - образный характер. В этом возрасте, как ни в каком другом, дети с удовольствием слушают волшебные сказки.

Старшая группа (5-6 лет)

Интерес ребенка 5-ти лет направляется на сферу взаимоотношений между людьми. Повышается избирательность и устойчивость взаимоотношений с ровесниками. Свои предпочтения дети объясняют успешностью того или иного ребёнка в игре («С ним интересно играть» и т. п.) или его положительными качествами («Она хорошая», «Он не дерётся» и т. п.). Оценки взрослого подвергаются критическому анализу и сравнению со своими собственными. Под воздействием этих оценок представления ребенка об Я-реальном и Я-идеальном дифференцируются более четко.

На шестом году жизни у ребёнка формируется система первичной гендерной идентичности. Продолжает развиваться дифференцированное представление о своей гендерной принадлежности по существенным признакам (женские и мужские качества, особенности проявления чувств, эмоций, специфика гендерного поведения). Дошкольники оценивают свои поступки в соответствии с гендерной принадлежностью. Замечают проявления женских и мужских качеств в поведении окружающих взрослых, ориентируются на социально одобряемые образцы женских и мужских проявлений людей, литературных героев и с удовольствием принимают роли достойных мужчин и женщин в игровой, театрализованной и других видах деятельности.

В этом возрасте в поведении происходят качественные изменения – формируется возможность саморегуляции, т. е. дети начинают предъявлять к себе те требования, которые раньше предъявлялись им взрослыми. Так они могут, не отвлекаясь на более интересные дела, доводить до конца малопривлекательную работу (убирать игрушки, наводить порядок в комнате и т. п.). Это становится возможным благодаря осознанию детьми общепринятых норм и правил поведения и обязательности их выполнения. Однако соблюдение норм (дружно играть, делиться игрушками, контролировать агрессию и т. д.), как правило, в этом возрасте возможно лишь во взаимодействии с теми, кто наиболее

симпатичен, с друзьями. Развивается соподчинение мотивов (например, ребенок может отказаться от шумной игры во время отдыха взрослых).

Происходит дальнейшее развитие познавательной сферы личности ребенка-дошкольника. К этому периоду жизни накапливается достаточно большой багаж знаний, который продолжает интенсивно пополняться. Ребенок стремится поделиться своими знаниями и впечатлениями со сверстниками, что способствует появлению познавательной мотивации в общении. С другой стороны, широкий кругозор может являться фактором, позитивно влияющим на его успешность среди сверстников.

Появляется интерес к арифметике и чтению. Основываясь на умении представлять что-либо, старший дошкольник может решать простые геометрические задачи. Ребенок уже может запомнить что-либо целенаправленно. Кроме коммуникативной развивается планирующая функция речи, т. е. умение последовательно и логически выстраивать свои действия, рассказывать об этом. Развивается самоинструирование, которое помогает заранее организовать свое внимание на предстоящей деятельности.

Внимание детей становится более устойчивым и произвольным. Они могут заниматься не очень привлекательным, но нужным делом в течение 20-25 мин вместе со взрослым. Объём памяти изменяется не существенно. Улучшается её устойчивость. При этом для запоминания дети уже могут использовать несложные приёмы и средства (в качестве подсказки могут выступать карточки или рисунки).

В 5-6 лет ведущее значение приобретает наглядно-образное мышление, которое позволяет ребёнку решать более сложные задачи с использованием обобщённых наглядных средств (схем, чертежей и пр.) и обобщённых представлений о свойствах различных предметов и явлений.

Возраст 5-6 лет можно охарактеризовать как возраст овладения ребёнком активным (продуктивным) воображением, которое начинает приобретать самостоятельность, отделяясь от практической деятельности и предвзято её. Ребёнок чётко начинает различать действительное и вымышленное.

Старший дошкольник способен различать весь спектр человеческих эмоций, у него появляются устойчивые чувства и отношения. Формируются «высшие чувства»: интеллектуальные, моральные, эстетические.

К интеллектуальным чувствам можно отнести: любопытство; любознательность; чувство юмора; удивление.

К эстетическим чувствам можно отнести: чувство прекрасного; чувство героического.

К моральным чувствам можно отнести: чувство гордости; чувство стыда; чувство дружбы.

Подготовительная к школе группа (6-7 лет)

Большую значимость для детей 6-7 лет приобретает общение между собой. Их избирательные отношения становятся устойчивыми, именно в этот период зарождается детская дружба. Дети охотно делятся своими впечатлениями, высказывают суждения о событиях и людях, расспрашивают других о том, где они были, что видели, участвуют в ситуациях общения, не связанных с осуществлением других видов деятельности. При этом могут внимательно слушать друг друга, эмоционально сопереживать рассказам друзей. Однако в общении и взаимодействии отмечается стремление в первую очередь проявить себя, привлечь внимание других к себе.

Дети этого возраста способны давать определения некоторым моральным понятиям («Добрый человек – это такой, который, всем помогает, защищает слабых») и достаточно тонко их различать (положительная окрашенность слова «экономный» и отрицательная – слова «жадный»). Могут совершать позитивный нравственный выбор не только в воображаемом плане, но и в реальных ситуациях (например, могут самостоятельно, без внешнего принуждения, отказаться, от чего-то приятного в пользу близкого человека). Их социально-нравственные чувства и эмоции достаточно устойчивы. В процессе усвоения нравственных норм и правил формируется активное отношение к собственной жизни, развивается эмпатия, сочувствие.

При организации совместных игр используют договор, умеют учитывать интересы других, в некоторой степени сдерживать свои эмоциональные порывы. Способны отражать достаточно сложные социальные события - рождение ребёнка, свадьба, праздник, война и др. Могут по ходу игры брать на себя две роли, переходя от исполнения одной к исполнению другой. В соответствии с сюжетной линией вступают во взаимодействие с несколькими партнёрами по игре, исполняя как главную, так и подчинённую роль.

Происходят существенные изменения в эмоциональной сфере. С одной стороны, у детей этого возраста более богатая эмоциональная жизнь, их эмоции глубоки и разнообразны по содержанию. С другой стороны, они более сдержанны и избирательны в эмоциональных проявлениях. Продолжает развиваться способность понимать эмоциональное состояние другого человека (сочувствие) даже тогда, когда они непосредственно не наблюдают его эмоциональных переживаний.

Поведение детей начинает регулироваться на основе представлений о том, что хорошо и что плохо. С развитием морально-нравственных представлений напрямую связана и возможность эмоционально оценивать свои поступки. Ребёнок испытывает чувство удовлетворения, радости, когда поступает правильно, хорошо, и смущение, неловкость, когда нарушает правила, поступает плохо.

У детей седьмого года жизни уже сформирована достаточно высокая компетентность в различных видах деятельности. Эта компетентность проявляется, прежде всего, в способности принимать собственные решения на основе имеющихся знаний, умений и навыков. Попытки самостоятельно придумать объяснения различным явлениям свидетельствует о новом этапе развития познавательных способностей. Ребёнок активно интересуется познавательной литературой, символическими изображениями, графическими схемами, делает попытки использовать их самостоятельно.

Самооценка ребёнка старшего дошкольного возраста достаточно адекватна, более характерно ее завышение, чем занижение. Ребёнок более объективно оценивает результат деятельности, чем поведение.

Развивается наглядно-образное мышление с элементами абстрактного. Тем не менее, ребёнок еще испытывает затруднения в сопоставлении сразу нескольких признаков предметов, в выделении наиболее существенного в предметах и явлениях, в переносе усвоенных навыков мыслительной деятельности на решение новых задач.

У старшего дошкольника воображение нуждается в опоре на предмет в меньшей степени, чем на предыдущих этапах развития. Оно переходит во внутреннюю деятельность, которая проявляется в словесном творчестве (считалки, дразнилки, стихи), в создании рисунков, лепке и т. д.

В 6-7 лет у детей увеличивается объём памяти, что позволяет им произвольно (т. е. без специальной цели) запоминать достаточно большой объём информации. Дети также могут самостоятельно ставить перед собой задачу что-либо запомнить, используя при этом простейший механический способ запоминания - повторение. Если задачу на запоминание ставит взрослый, ребёнок может использовать более сложный способ - логическое упорядочивание: разложить запоминаемые картинки по группам, выделить основные события рассказа.

Воображение детей данного возраста становится, с одной стороны, богаче и оригинальнее, а с другой - более логичным и последовательным, оно уже не похоже на стихийное фантазирование детей младших возрастов. Несмотря на то что увиденное или услышанное порой преобразуется детьми до неузнаваемости, в конечных продуктах их воображения чётче прослеживаются объективные закономерности действительности. Так, например, даже в самых фантастических рассказах дети стараются установить причинно-следственные связи, в самых фантастических рисунках - передать перспективу. При придумывании сюжета игры, темы рисунка, историй и т. п. дети седьмого года жизни не только удерживают первоначальный замысел, но могут обдумывать его до начала деятельности.

Происходит постепенный переход от игры как ведущей деятельности к учению.

ПРИЛОЖЕНИЕ № 2

Учебный план организованной образовательной деятельности

| Виды занятий | 1 младшая группа | | 2 младшая группа | | Средняя группа | | Старшая группа | | Подготовит. к школе группа | | Старшая (с ТНР) группа | | Подготовит. к школе (с ТНР) группа | |
|-------------------------|------------------|-----|------------------|-----|----------------|-----|----------------|-----|----------------------------|-----|------------------------|-----|------------------------------------|-----|
| | неделя | год | неделя | год | неделя | год | неделя | год | неделя | год | неделя | год | неделя | год |
| Логопедия | - | - | - | - | - | - | - | - | - | - | 3 | 108 | 3 | 108 |
| Ознакомл. с окружающ. | 1 | 36 | 1 | 36 | 1 | 36 | 2 | 72 | 2 | 72 | 2 | 72 | 2 | 72 |
| ФЭМП | - | - | 1 | 36 | 1 | 36 | 1 | 36 | 2 | 72 | 1 | 36 | 2 | 72 |
| Развитие речи | 2 | 72 | 1 | 36 | 1 | 36 | 2 | 72 | 2 | 72 | 1 | 36 | 1 | 36 |
| Рисование | 1 | 36 | 1 | 36 | 1 | 36 | 2 | 72 | 2 | 72 | 2 | 72 | 2 | 72 |
| Лепка | 1 | 36 | 0,5 | 18 | 0,5 | 18 | 0,5 | 18 | 0,5 | 18 | 0,5 | 18 | 0,5 | 18 |
| Аппликация | - | - | 0,5 | 18 | 0,5 | 18 | 0,5 | 18 | 0,5 | 18 | 0,5 | 18 | 0,5 | 18 |
| Музыка | 2 | 72 | 2 | 72 | 2 | 72 | 2 | 72 | 2 | 72 | 2 | 72 | 2 | 72 |
| Физкультура в помещении | 2 | 72 | 2 | 72 | 2 | 72 | 2 | 72 | 2 | 72 | 2 | 72 | 2 | 72 |
| Физкультура на воздухе | 1 | 36 | 1 | 36 | 1 | 36 | 1 | 36 | 1 | 36 | 1 | 36 | 1 | 36 |
| Всего занятий в неделю | 10 | | 10 | | 10 | | 13 | | 14 | | 15 | | 16 | |
| Время занятий | 10 мин. | | 15 мин. | | 20 мин. | | 25 мин. | | 30 мин. | | 25 мин. | | 30 мин. | |

ПРИЛОЖЕНИЕ 3

Характеристика детей с ОНР (1, 2, 3 и 4 уровней) и организация коррекционно-развивающей работы с детьми

Часть 1. Логопедическая работа с детьми I уровня речевого развития

| Период | Основное содержание работы |
|--------|--|
| | <p>Развитие понимания речи</p> <p>Учить детей находить предметы, игрушки.</p> <p>Учить детей по инструкции логопеда узнавать и правильно показывать предметы и игрушки.</p> <p>Учить показывать части тела в соответствии с просьбой взрослого.</p> <p>Учить понимать слова обобщающего значения.</p> <p>Учить детей показывать и выполнять действия, связанные с окружающим миром, знакомой бытовой или игровой ситуацией.</p> <p>Закреплять навык ведения одностороннего диалога (логопед задает вопрос по содержанию сюжетной картинки, а ребенок жестом отвечает на него).</p> <p>Учить детей дифференцированно воспринимать вопросы: <i>кто?</i>, <i>куда?</i>, <i>откуда?</i>, <i>с кем?</i>.</p> <p>Учить детей понимать грамматические категории числа существительных, глаголов.</p> <p>Учить различать на слух обращения к одному или нескольким лицам.</p> <p>Л е к с и ч е с к и е т е м ы: «Игрушки», «Одежда», «Мебель», «Посуда», «Продукты питания», «Транспорт».</p> <p>Развитие активной подражательной речевой деятельности</p> |

| | |
|---|---|
| <p style="text-align: center;">I</p> <p style="text-align: center;">Сентябрь, октябрь, ноябрь, декабрь</p> | <p>Учить детей называть родителей, родственников (мама, папа, бабушка).</p> <p>Учить детей называть имена друзей, кукол.</p> <p>Учить подражанию:</p> <ul style="list-style-type: none"> • голосам животных; • звукам окружающего мира; • звукам музыкальных инструментов. <p>Развитие внимания, памяти, мышления</p> <p>Учить детей запоминать и выбирать из ряда предложенных взрослым игрушки и предметы (2—4 игрушки).</p> <p>Учить определять из ряда игрушек ту, которую убрали или добавили.</p> <p>Учить запоминать и раскладывать игрушки в произвольной последовательности (в рамках одной тематики).</p> <p>Учить детей запоминать и раскладывать игрушки в заданной последовательности (2—3 игрушки одной тематики).</p> <p>Учить запоминать и проговаривать 2—3 слова по просьбе логопеда (<i>мама, папа; мама, папа, тетя</i>).</p> <p>Учить детей находить из ряда картинок (предметов, игрушек) «лишнюю»: шарик, мяч, <i>кисточка</i>; шапка, панамы, <i>яблоко</i>; яблоко, груша, <i>стол</i>.</p> <p>Учить находить предмет по его контурному изображению. Учить узнавать предмет по одной его детали.</p> |
| <p style="text-align: center;">II</p> <p style="text-align: center;">Январь, февраль, март, апрель, май, июнь</p> | <p>Развитие понимания речи</p> <p>Учить понимать категории рода глаголов прошедшего времени единственного числа: <i>Валя читала книгу; Валя читал книгу</i>.</p> <p>Учить детей отгадывать предметы, игрушки, животных, птиц по их словесному описанию (<i>большой, бурый, косолапый, живет в берлоге, сосет лапу</i>).</p> <p>Учить по просьбе взрослого выбирать предметы для выполнения названных действий (<i>резать — нож, шить — игла, наливать суп — половник</i>).</p> <p>Учить определять причинно-следственные связи (<i>снег — санки,</i></p> |

коньки,

снежная баба).

Развитие активной подражательной речевой деятельности

Учить детей отдавать приказания: *на, иди, дай.*

Учить детей указывать на определенные предметы: *вот, это, тут.*

Учить составлять первые предложения, например: *Вот Тама. Это Тома.*

Учить детей составлять предложения по модели: обращение + глагол повелительного наклонения: *Тама, спи.*

Учить преобразовывать глаголы повелительного наклонения в глаголы

настоящего времени единственного числа 3-го лица (*спи — спит, иди — идет*).

Развитие внимания, памяти, мышления

Учить детей запоминать игрушки (предметы, картинки) и выбирать их из разных тематических групп и раскладывать их в определенной последовательности: *шарик, машина, шапка; мяч, ложка, карандаш.*

Учить запоминать и подбирать картинки, подходящие по смыслу: *дождь — зонт, снег — коньки.*

Учить выбирать предметы определенного цвета (*отобрать только красные машинки, белые кубики и т. д.*).

Учить отбирать фигуры определенной формы (*только квадраты, треугольники, круги*).

Учить определять лишний предмет из представленного ряда:

- 3 красных кубика и 1 синий;
- кукла, клоун, Буратино — шапка;
- шуба, пальто, плащ — шкаф;
- красная машина, красная лодка, красный пароход — желтая машина.

Учить детей складывать картинки из двух, четырех частей.

Учить подбирать кубики разной формы в соответствии с прорезями на

| | |
|--|--|
| | <p>крышке коробки.</p> <p>Учить отгадывать загадки с ориентацией на опорные картинки («Из рук детворы ветер вырвал воздушные... шары»)</p> |
|--|--|

В итоге логопедической работы дети должны научиться:

понимать и выделять из речи названия окружающих предметов и действий с ними (в соответствии с изученными лексическими темами: «Игрушки», «Посуда», «Мебель», «Продукты питания», «Одежда» и т. д.);

- называть некоторые части тела (*голова, ноги, руки, глаза, рот, уши* и т. д.) и одежды (*карман, рукав* и т. д.);

- обозначать наиболее распространенные действия (*сиди, мой, стой, пой, ешь, пей, иди* и т. д.),

- некоторые свои физиологические и эмоционально-аффективные состояния (*холодно, тепло, больно* и т. д.)

- выражать желания с помощью простых просьб, обращений;

- отвечать на простые вопросы одним словом или двусловной фразой без использования жеста; в отдельных случаях допускается употребление звукокомплексов.

При этом не предъявляются требования к фонетической правильности высказывания, но обращается внимание на грамматическое оформление.

Часть 2. Логопедическая работа с детьми II уровня речевого развития

| Период | Основное содержание работы |
|---------------|---|
| | <p>Развитие понимания речи</p> <p>Развивать у детей умение вслушиваться в обращенную речь.</p> <p>Учить выделять названия предметов, действий, некоторых признаков.</p> <p>Формировать понимание обобщающего значения слов.</p> <p>Готовить детей к овладению диалогической и монологической речью.</p> <p>Активизация речевой деятельности и развитие лексико-грамматических средств языка</p> <p>Учить называть слова одно-, двух-, трехсложной слоговой структуры (<i>кот, мак, муха, ваза, лопата, молоко</i>).</p> <p>Учить детей первоначальным навыкам словообразования: учить образовывать существительные с уменьшительно-ласкательными суффиксами <i>-ик, -к</i> (<i>домик, лобик, шарик, ротик; ручка, ножка</i>).</p> |

| | |
|---|--|
| <p style="text-align: center;">I</p> <p style="text-align: center;">Сентябрь, октябрь, ноябрь, декабрь</p> | <p><i>лапка, шубка</i> и т. д.).</p> <p>Учить навыкам употребления в речи грамматических категорий: числа имен существительных и прилагательных.</p> <p>Учить дифференцировать названия предметов по категории одушевленности/неодушевленности. Учить навыку использования в речи</p> <p>качественных прилагательных (<i>большой, маленький, вкусный, сладкий, красивый</i> и т. п.).</p> <p>Учить навыку использования в речи притяжательных прилагательных мужского и женского рода «<i>мой — моя</i>» и их согласованию с существительными.</p> <p>Закреплять навык составления простых предложений по модели:</p> <p>обращение + глагол в повелительном наклонении (<i>Миша, иди! Вова, стой!</i>).</p> <p>Учить преобразовывать глаголы повелительного наклонения в глаголы изъявительного наклонения (<i>Миша идет. Вова стоит</i>).</p> <p>Развитие самостоятельной фразовой речи</p> <p>Закреплять у детей навыки составления простых предложений по модели:</p> <p><i>«Кто? Что делает? Что?»</i></p> <p>Учить детей запоминать короткие двустишия и потешки.</p> <p>Формировать навыки ведения диалога, умения выслушать вопрос, понять его содержание, адекватно ответить на заданный вопрос, переадресовать вопрос товарищу (<i>Я гуляю. А ты? Миша ест. А ты?</i>).</p> <p>Учить самостоятельному формулированию вопросов (<i>Кто гуляет? Где кукла? Можно взять?</i>).</p> <p>Учить составлять предложения по демонстрации действий, по вопросам.</p> <p>Закреплять умение заканчивать предложение, начатое логопедом.</p> <p>Формировать у детей навык употребления в речи личных местоимений (<i>я, ты, он, она, они</i>).</p> <p>Учить детей составлять первые простые рассказы из двух-трех</p> |
|---|--|

| | |
|---|---|
| | <p>предложений (по вопросному плану).</p> <p>Л е к с и ч е с к и е т е м ы : «Помещение детского сада», «Одежда», «Обувь», «Посуда», «Фрукты», «Овощи», «Продукты питания», «Игрушки», «Осень», «Зима», «Праздник Новый год», «Развлечения детей в зимнее время» и т. д.</p> |
| <p style="text-align: center;">II</p> <p>Январь, февраль, март, апрель, май, июнь</p> | <p>Активизация речевой деятельности и развитие лексико-грамматических средств языка</p> <p>Учить детей использовать в речи отдельные порядковые числительные (<i>один, два, много</i>).</p> <p>Учить использовать в самостоятельной речи распространенные предложения за счет введения в них однородных подлежащих, сказуемых, дополнений (<i>Тата и Вова играют. Вова взял мишку и мяч.</i>).</p> <p>Продолжать учить изменять существительные по категории падежа (дательный, творительный, родительный падежи).</p> <p>Формировать понимание и навык употребления в самостоятельной речи</p> <p>некоторых простых предлогов (<i>на, в, под</i>).</p> <p>Учить понимать и использовать в самостоятельной речи некоторые наиболее часто употребляемые приставочные глаголы (<i>поел, попил, поспал, подал, ушел, унес, убрал</i> и т. п.).</p> <p>Продолжать развивать навыки употребления существительных с уменьшительно-ласкательным значением.</p> <p>Закрепить в самостоятельной речи детей первоначальные навыки согласования прилагательных с существительными.</p> <p>Закрепить в самостоятельной речи первоначальные навыки согласования числительных с существительными с продуктивными окончаниями (<i>много столов, много грибов, много коров</i> и т. п.).</p> <p>Формировать первоначальные навыки согласования личных местоимений с глаголами (<i>я сижу, он сидит, они сидят</i>).</p> <p>Учить детей подбирать однородные подлежащие, сказуемые, дополнения в ответ на вопрос (Например: <i>Спит кто? Собака, кошка</i>).</p> <p>Учить называть части предмета для определения целого (<i>спинка — стул, ветки — дерево, стрелки — часы</i>).</p> <p>Учить подбирать слова к названному слову по ассоциативно-</p> |

ситуативному принципу (*санки — зима, корабль — море*).

Учить подбирать существительные к названию действия (*кататься — велосипед, летать — самолет, варить — суп, резать — хлеб*).

Учить детей отгадывать названия предметов, животных, птиц по их описанию.

Учить детей употреблять в самостоятельной речи некоторые названия геометрических фигур (*круг, квадрат, овал, треугольник*), основных цветов (*красный, синий, зеленый, черный*) и наиболее распространенных материалов (*резина, дерево, железо, камень* и т. п.).

Развитие самостоятельной фразовой речи

Закрепить навыки составления простых предложений по модели: «*Кто? Что делает? Что?*»; «*Кто? Что делает? Чем?*».

Расширять объем предложений за счет введения однородных подлежащих, сказуемых, дополнений (*Тата и Вова играют. Вова взял мишку и мяч*).

Заучивать короткие двустишия и потешки.

Закрепить навыки ведения диалога: умения адекватно отвечать на вопросы и самостоятельно их формулировать, переадресовывать вопрос товарищу (*Я гуляю. А ты? Вова играет. А ты?*).

Продолжать формировать навыки составления коротких рассказов из двух-трех-четырех простых предложений (по картинному и вопросному плану).

Учить составлять предложения по демонстрации действий, по вопросам.

Совершенствовать умения заканчивать одним-двумя словами предложение, начатое логопедом.

Развитие произносительной стороны речи

Учить детей различать речевые и неречевые звуки.

Учить детей определять источник звука.

Учить дифференцировать звуки, далекие и близкие по звучанию.

Уточнять правильное произношение звуков, имеющих в речи ребенка.

Вызывать отсутствующие звуки (раннего и среднего онтогенеза).

Автоматизировать поставленные звуки на уровне слогов, слов,

| | |
|--|--|
| | <p>предложений.</p> <p>Учить детей отхлопывать предложенный логопедом ритмический рисунок слов.</p> <p>Формировать звуко-слоговую структуру слова.</p> <p>Учить детей дифференцировать на слух короткие и длинные слова.</p> <p>Учить детей запоминать и проговаривать сочетания однородных слогов,</p> <p>например: «<i>па-па-па</i>» с разным ударением, силой голоса, интонацией.</p> <p>Учить воспроизводить цепочки слогов, состоящих из одинаковых гласных и разных согласных звуков (<i>па-по-пу</i>) и из разных согласных и гласных звуков (<i>па-то-ку</i>).</p> <p>Учить воспроизводить слоги со стечением согласных (<i>та — кта, по —пто</i>).</p> <p>Л е к с и ч е с к и е т е м ы : «Игры и развлечения детей зимой», «Рождество», «Крещение», «Святки»; «Помощь птицам и животным зимой», «Теплая одежда», «Приход весны», «Масленица», «День защитника Отечества», «8 Марта», «Прилет птиц», «Природные явления весны», «Труд людей весной», «Сад-огород», «Транспорт», «Профессии», «Лето» и др.</p> |
|--|--|

В итоге логопедической работы дети должны научиться:

- соотносить предметы с их качественными признаками и функциональным назначением;
- узнавать по словесному описанию знакомые предметы;
- сравнивать знакомые предметы по отдельным, наиболее ярко выделяемым признакам;
- понимать простые грамматические категории: единственного и множественного числа существительных, повелительного и изъявительного наклонений глаголов, именительного, родительного, дательного и винительного падежей, некоторых простых предлогов;
- фонетически правильно оформлять согласные звуки ([п], [б], [м], [т], [д], [н], [к], [х], [г]), гласные звуки первого ряда ([а], [о], [у], [ы], [и]);
- воспроизводить отраженно и самостоятельно ритмико-интонационную структуру двух- и трехсложных слов из сохранных и усвоенных звуков;
- правильно употреблять в самостоятельной речи отдельные падежные окончания слов, используемых в рамках предложных конструкций;
- общаться, используя в самостоятельной речи словосочетания и простые нераспространенные предложения («*Мой мишка*», «*Можно (нельзя) брать*», «*Маша, пой*», «*Маша, дай куклу*» и проч.).

В процессе коррекционно-развивающего обучения у детей расширяется понимание обращенной речи, развивается речевая активность.

Часть 3. Логопедическая работа с детьми III уровня речевого развития

| Период | Основное содержание работы |
|--|--|
| <p style="text-align: center;">I</p> <p style="text-align: center;">Сентябрь, октябрь, ноябрь, декабрь</p> | <p>Развитие лексико-грамматических средств языка</p> <p>Учить детей вслушиваться в обращенную речь.</p> <p>Учить выделять названия предметов, действий, признаков, понимать обобщающее значение слов.</p> <p>Учить детей преобразовывать глаголы повелительного наклонения 2-го лица единственного числа в глаголы изъявительного наклонения 3-го лица единственного и множественного числа настоящего времени (<i>спи — спит, спят, спали, спала</i>).</p> <p>Расширять возможности пользоваться диалогической формой речи.</p> <p>Учить детей использовать в самостоятельной речи притяжательные местоимения «<i>мой — моя</i>», «<i>мое</i>» в сочетании с существительными мужского и женского рода, некоторых форм словоизменения путем практического овладения существительными единственного и множественного числа, глаголами единственного и множественного числа настоящего и прошедшего времени, существительными в винительном, дательном и творительном падежах (в значении орудийности и средства действия).</p> <p>Учить детей некоторым способам словообразования: с использованием существительных с уменьшительно-ласкательными суффиксами и глаголов с разными приставками (<i>на-, по-, вы</i>).</p> <p>Развитие самостоятельной развернутой фразовой речи</p> <p>Закреплять у детей навык составления простых предложений по вопросам, демонстрации действий, по картинке, по моделям:</p> <ul style="list-style-type: none"> • существительное им. п. + согласованный глагол + прямое дополнение: «<i>Мама</i> (<i>папа, брат, сестра, девочка, мальчик</i>) <i>пьет чай (компот, молоко)</i>», «<i>читает книгу (газету)</i>»; • существительное им. п. + согласованный глагол + 2 зависимых от глагола |

| | |
|---|--|
| | <p>существительных в косвенных падежах: «Кому мама шьет платье? Дочке, кукле», «Чем мама режет хлеб? Мама режет хлеб ножом».</p> <p>Формировать навык составления короткого рассказа.</p> <p>Формирование произносительной стороны речи</p> <p>Уточнять у детей произношение сохранных звуков: [а], [у], [о], [э], [и], [м], [м’], [н], [н’], [п], [п’], [т], [т’], [л], [л’], [ф], [ф’], [в], [в’], [б], [б’].</p> <p>Вызывать отсутствующие звуки: [к], [к’], [г], [г’], [х], [х’], [л’], [j], [ы], [с], [с’], [з], [з’], [р] и закреплять их на уровне слогов, слов, предложений.</p> <p>Подготовка к овладению элементарными навыками письма и чтения</p> <p>Учить детей различать на слух гласные и согласные звуки.</p> <p>Учить детей выделять первый гласный и согласный звук в словах (<i>Аня, ухо</i> и т. п.), анализировать звуковые сочетания, например: <i>ау, уа</i>.</p> <p>Л е к с и ч е с к и е т е м ы : «Помещение детского сада», «Профессии людей»,</p> <p>«Одежда», «Обувь», «Посуда», «Продукты питания», «Игрушки», «Осень»,</p> <p>«Овощи-фрукты».</p> |
| <p style="text-align: center;">II</p> <p>Январь, февраль,</p> <p>март, апрель,</p> <p>май,</p> <p>июнь</p> | <p>Формирование лексико-грамматических средств языка</p> <p>Уточнять представления детей об основных цветах и их оттенках, знание соответствующих обозначений.</p> <p>Учить детей образовывать относительные прилагательные со значением соотнесенности к продуктам питания («лимонный», «яблочный»), растениям («дубовый», «березовый»), различным материалам («кирпичный», «каменный», «деревянный», «бумажный» и т. д.).</p> <p>Учить различать и выделять в словосочетаниях названий признаков по назначению и вопросам «Какой? Какая? Какое?»; обращать внимание на соотношение окончания вопросительного слова и прилагательного.</p> <p>Закреплять навык согласования прилагательных с существительными</p> |

| | |
|--|--|
| | <p>в роде, числе.</p> <p>Упражнять в составлении сначала двух, а затем трех форм одних и тех же глаголов («лежи» — «лежит» — «лежу»).</p> <p>Учить изменять форму глаголов 3-го лица единственного числа на форму 1-го лица единственного (и множественного) числа: «идет» — «иду» — «идешь» — «идем».</p> <p>Учить использовать предлоги «на, под, в, из», обозначающие пространственное</p> <p>расположение предметов, в сочетаниях с соответствующими падежными формами существительных.</p> <p>Развитие самостоятельной развернутой фразовой речи</p> <p>Совершенствовать навык ведения подготовленного диалога (просьба, беседа, элементы драматизации). Расширять навык построения разных типов предложений.</p> <p>Учить детей распространять предложения введением в него однородных членов.</p> <p>Учить составлять наиболее доступные конструкции сложносочиненных и</p> <p>сложноподчиненных предложений.</p> <p>Учить составлять короткие рассказы по картине, серии картин, рассказы-описания, пересказ.</p> <p>Лексические темы : «Одежда», «Продукты питания» (повторение), «Домашние, дикие животные», «Части тела», «Новый год», «Зима», «День защитника Отечества», «8 Марта», «Весна».</p> <p>Формирование произносительной стороны речи</p> <p>Закреплять навык правильного произношения звуков, уточненных или исправленных на индивидуальных занятиях первого периода.</p> <p>Вызывать отсутствующие и корригировать искаженно произносимые звуки,</p> <p>автоматизировать их на уровне слогов, слов, предложений.</p> |
|--|--|

| | |
|--|---|
| | <p>Закреплять навык практического употребления различных слоговых структур и слов доступного звуко-слогового состава.</p> <p>Формировать фонематическое восприятие на основе четкого различения звуков по признакам: глухость — звонкость; твердость — мягкость.</p> <p>Корректировать следующие звуки: [л], [б], [б’], [д], [д’], [г], [г’], [с], [с’], [з], [з’], [ш], [ж], [р], [л’].</p> <p>Подготовка к овладению элементарными навыками письма и чтения</p> <p>Учить выделять звук из ряда звуков, слог с заданным звуком из ряда других слогов.</p> <p>Определять наличие звука в слове, ударного гласного в начале и конце слова.</p> <p>Выделять гласный и согласный звук в прямом и обратном слогах и односложных словах.</p> |
| | <p>Формирование лексико-грамматических средств языка</p> <p>Закреплять навык употребления обиходных глаголов с новым лексическим значением, образованным посредством приставок, передающих различные оттенки действий («<i>выехал</i>» — «<i>подъехал</i>» — «<i>въехал</i>» — «<i>съехал</i>» и т. п.).</p> <p>Закреплять навыки образования относительных прилагательных с использованием продуктивных суффиксов (-ов-, -ин-, -ев-, -ан-, -ян).</p> <p>Учить образовывать наиболее употребительные притяжательные прилагательные («<i>волчий</i>», «<i>лисий</i>»); прилагательные, с использованием уменьшительно-ласкательных суффиксов: -еньк- — -оньк-.</p> <p>Учить употреблять наиболее доступные антонимические отношения между словами («<i>добрый</i>» — «<i>злой</i>», «<i>высокий</i>» — «<i>низкий</i>» и т. п.).</p> <p>Уточнять значения обобщающих слов.</p> <p>Развитие самостоятельной развернутой фразовой речи</p> <p>Формировать навыки согласования прилагательных с существительными в роде, числе, падеже:</p> <ul style="list-style-type: none"> • с основой на твердый согласный («<i>новый</i>», «<i>новая</i>», «<i>новое</i>», «<i>нового</i>» и т. п.); |

| | |
|--|--|
| | <p>• с основой на мягкий согласный («зимний», «зимняя», «зимнюю» и т. п.).</p> <p>Расширять значения предлогов: <i>к</i> - употребление с дательным падежом, <i>от</i> — с родительным падежом, <i>с</i> — <i>со</i> — с винительным и творительным падежами.</p> <p>Отрабатывать словосочетания с названными предлогами в соответствующих падежах.</p> <p>Учить составлять разные типы предложений:</p> <ul style="list-style-type: none"> • простые распространенные из 5—7 слов с предварительной отработкой элементов структуры предложения (отдельных словосочетаний); • предложения с противительным союзом «а» в облегченном варианте («сначала надо нарисовать дом, а потом его раскрасить»), с противительным союзом «или»; • сложноподчиненные предложения с придаточными предложениями причины (потому что), с дополнительными придаточными, выражающими желательность или нежелательность действия (<i>я хочу, чтобы!..</i>). <p>Учить преобразовывать предложения за счет изменения главного члена предложения, времени действия к моменту речи, залога («<i>встретил брата</i>» — «<i>встретился с братом</i>»; «<i>брат умывает лицо</i>» — «<i>брат умывается</i>» и т. п.);</p> <p>изменения вида глагола («<i>мальчик писал письмо</i>» — «<i>мальчик написал письмо</i>»;</p> <p>«<i>мама варила суп</i>» — «<i>мама сварила суп</i>»).</p> <p>Учить определять количество слов в предложении в собственной и чужой речи («два» — «три» — «четыре»).</p> <p>Учить выделять предлог как отдельное служебное слово.</p> <p>Развивать и усложнять навык передачи в речи последовательности событий, наблюдений за серией выполняемых детьми действий («<i>Миша встал,</i></p> |
|--|--|

| | |
|--|--|
| | <p><i>подошел к шкафу, который стоит у окна. Потом он открыл дверцу и достал с верхней полки книги и карандаш. Книги он отнес воспитательнице, а карандаш взял себе»).</i></p> <p>Закреплять навык составления рассказов по картине и серии картин с элементами усложнения (дополнение эпизодов, изменение начала, конца рассказа и т. п.).</p> <p>Учить составлять рассказы по теме с использованием ранее отработанных синтаксических конструкций.</p> <p>Л е к с и ч е с к и е т е м ы : «Весна», «Лето», «Сад-огород», «Профессии», «Мебель», «Транспорт» (повторение всех ранее пройденных тем).</p> <p>Формирование произносительной стороны речи</p> <p>Учить использовать в самостоятельной речи звуки: [л], [с], [ш], [с] — [з], [р] — [л], [ы] — [и] в твердом и мягком звучании в прямых и обратных слогах, словах и предложениях.</p> <p>Учить дифференцировать звуки по участию голоса ([с] — [з]), по твердости-мягкости ([л] — [л’], [т] — [т’]), по месту образования ([с] — [ш]).</p> <p>Подготовка к овладению элементарными навыками письма и чтения</p> <p>Учить навыкам звукового анализа и синтеза, преобразованию прямых и обратных слогов (ac-ca), односложных слов («лак—лик»).</p> |
|--|--|

В итоге логопедической работы дети должны научиться:

- понимать обращенную речь в соответствии с параметрами возрастной нормы;
- фонетически правильно оформлять звуковую сторону речи;
- правильно передавать слоговую структуру слов, используемых в самостоятельной речи;
- пользоваться в самостоятельной речи простыми распространенными и сложными предложениями, владеть навыками объединения их в рассказ;
- владеть элементарными навыками пересказа;
- владеть навыками диалогической речи;
- владеть навыками словообразования: продуцировать названия существительных от глаголов, прилагательных от существительных и глаголов, уменьшительно-ласкательных и увеличительных форм существительных и проч.;
- грамматически правильно оформлять самостоятельную речь в соответствии с нормами языка. Падежные, родовидовые окончания слов должны проговариваться четко; простые и почти все сложные предлоги — употребляться адекватно;
- использовать в спонтанном общении слова различных лексико-грамматических категорий (существительных, глаголов, наречий, прилагательных, местоимений и т. д.);
- владеть элементами грамоты: «навыками чтения и печатания некоторых букв, слогов, слов и коротких предложений в пределах программы.

В дальнейшем осуществляется совершенствование всех компонентов языковой системы.

Часть 4. Логопедическая работа с детьми IV уровня речевого развития.

Характеристика детей с IV уровнем развития речи

Многолетний опыт обучения дошкольников с недоразвитием речи, изучение динамики их продвижения в речевом развитии позволили обосновать необходимость выделения нового, четвертого уровня развития речи (Т. Б. Филичева). К нему были отнесены дети с остаточными явлениями недоразвития лексико-грамматических и фонетико-фонематических компонентов языковой системы.

Речь таких детей, на первый взгляд, производит вполне благополучное впечатление. Лишь детальное и углубленное обследование, выполнение специально подобранных заданий позволяет выявить остаточные проявления общего недоразвития речи. Затруднения в воспроизведении слов сложного слогового состава и их звуконаполняемости является диагностическим критерием при обследовании речи дошкольников с IV уровнем развития речи. Под влиянием коррекционно-развивающего обучения это явление постепенно сглаживается, но всегда обнаруживается, как только у ребенка возникает необходимость усвоения новой лексики, сложной по звуко-слоговой структуре и морфологической организации (например: *регулировщик, баскетболистка, велосипедистка, строительство* и т. д.).

Для детей данного уровня типичным является несколько вялая артикуляция звуков, недостаточная выразительность речи и нечеткая дикция. Все это оставляет впечатление общей «смазанности» речи. Незавершенность формирования звуко-слоговой структуры, смешение звуков, низкий уровень дифференцированного восприятия фонем являются важным показателем того, что процесс фонемообразования у этих детей еще не завершен. Наряду с недостатками фонетико-фонематического характера для этих детей характерны отдельные нарушения смысловой стороны речи. Так, при, казалось бы, достаточно разнообразном предметном словаре, дети могут неточно знать и понимать слова, редко встречающиеся в повседневной речевой практике: названия некоторых животных и птиц (павлин, пингвин, страус, кукушка), растений (малина, ежевика, кактус), профессий (пограничник, портниха, фотограф), частей тела человека и животных (веки, запястье, щиколотка, поясница; клыки, бивни, грива). В самостоятельных высказываниях могут смешиваться видовые и родовые понятия («*креслы*» — *стулья, кресло, диван, тахта*).

Дети склонны использовать стереотипные формулировки, лишь приблизительно передающие оригинальное значение слова: *нырнул* — «*купался*»; *зашила, пришила* — «*шила*»; *треугольный* — «*острый*», «*угольный*» и т. д. Характер лексических ошибок проявляется в замене слов, близких по ситуации (вместо «*заяц шмыгнул в нору*» — «*заяц убежал в дыру*», вместо «*Петя заклеил конверт*» — «*Петя закрыл письмо*»), в смешении признаков (*высокая ель* — «*большая*»; *картонная коробка* — «*твердая*»; *смелый мальчик* — «*быстрый*» и т. д.). Углубленное обследование позволяет четко выявить трудности передачи детьми системных связей и отношений, существующих внутри лексических групп. Они плохо справляются с подбором синонимических и антонимических пар: *хороший* — *добрый* («*хорошая*»), *азбука* — *букварь* («*буквы*»), *бег* — *ходьба* («*не бег*»), *жадность* — *щедрость* («*не жадность, добрый*»), *радость* — *грусть* («*не радость, злой*») и т. п. Недоступными являются задания на подбор антонимов к словам с более абстрактным значением, таким, как: *молодость, свет, горе* и т. д.

Недостаточность лексического строя языка проявляется и в специфических словообразовательных ошибках. Правильно образуя слова, наиболее употребляемые в речевой практике, эти дети по-прежнему затрудняются в продуцировании более редких вариантов. К ним относятся случаи образования увеличительных и многих уменьшительно-ласкательных форм существительных (*ручище* — «*рукина, рукавица*»; *ножище* — «*большая нога, ноготница*»; *коровушка* — «*коровца*», *скворушка* — «*сворка, сворченик*»), наименований единичных предметов (*волосинка* — «*волосики*», *бусинка* — «*буска*»), относительных и притяжательных прилагательных (*смешной* — «*смехной*», *льняной* — «*линой*», *медвежий* — «*междин*»), сложных слов (*листопад* — «*листяной*», *пчеловод* —

«пчелын»), а также некоторых форм приставочных глаголов (вместо *присел* — «насел», вместо *подпрыгнул* — «прыгнул»). Наряду с этими ошибками у детей наблюдаются существенные затруднения в понимании и объяснении значений этих и других производных наименований: *кипятильник* — «чай *варит*», *виноградник* — «дядя *сидит* *виноград*», *танцовщик* — «*который тацувает*» и т. п. Отмеченное недоразвитие словообразовательных процессов препятствует своевременному формированию навыков группировки однокоренных слов, подбора родственных слов и анализа их состава, что впоследствии может оказать негативное воздействие на качество овладения русским языком в процессе школьного обучения.

В большинстве случаев дети с IV уровнем развития речи неточно понимают и употребляют пословицы, слова и фразы с переносным значением. Так, выражение *широкая душа* трактуется как «*очень толстый*», а пословица «*на чужой каравай рот не разевай*» понимается буквально «*не ешь хлеба*». Наблюдаются ошибки в употреблении существительных родительного и винительного падежей множественного числа («*В телевизере казали Черепашков нинзи*»), некоторых сложных предлогов («*вылез из шкафа*» — вылез из-за шкафа, «*встал кола стула*» — встал около стула). Кроме этого, нередко отмечаются нарушения в согласовании порядковых числительных и прилагательных с существительными мужского и женского рода («*в тетради пишу красным ручком и красным карандашом*»; «*я умею казать двумя пальцами*»), единственного и множественного числа («*я дома играю с компьютером, машинки, еще игры и солдатиком*»). Особую сложность для детей с IV уровнем развития речи представляют конструкции предложений с разными придаточными. При их построении ребенок может пропустить или заменить союз («*одела пальто, какая получше*»).

При обследовании связной речи выявляются затруднения в передаче логической последовательности, «застывание» на второстепенных деталях сюжета наряду с пропуском его главных событий, повтор отдельных эпизодов по нескольку раз и т. д. Рассказывая о событиях из своей жизни, составляя рассказ с элементами творчества, дети используют преимущественно короткие малоинформативные предложения. При этом ребенку сложно переключиться на изложение истории от третьего лица, включать в известный сюжет новые элементы, изменять концовку рассказа и т. д.

Организация коррекционно-развивающей работы с детьми (IV уровень развития речи)

Целью работы в подготовительной группе является комплексная подготовка детей к обучению в школе. В связи с этим логопедическая работа направлена на решение задач, связанных с дальнейшим развитием и совершенствованием фонетического, лексико-грамматического строя языка, связной речи, а также подготовкой детей к овладению элементарными навыками письма и чтения. При этом логопеду необходимо обладать четкими представлениями о:

- сохраненных компонентах языка ребенка, которые послужат базой для дальнейшего совершенствования его речевого развития;
- степени и характере остаточных проявлений недоразвития речи ребенка;
- особенностях психического и моторного развития ребенка, важных для полноценного преодоления недоразвития речи.

В процессе логопедической работы особое внимание уделяется развитию у детей:

- способности к сосредоточению;
- умения войти в общий ритм и темп работы и удерживанию его в течение занятия;
- умения следовать единому замыслу работы в процессе как индивидуальных, так и совместных усилий;
- умения реализации замысла работы, доведения начатой деятельности до предполагаемого результата;
- возможности использования помощи партнера по работе.

Процесс усвоения языковых средств в условиях коррекционного воздействия ориентирован на осмысление детьми учебного материала, закрепление полученных знаний и умений в процессе тренировочных упражнений и упрочение соответствующих навыков в актах речевой коммуникации.

Направления коррекционно-развивающей работы:

- 1) совершенствование произносительной стороны речи;
- 2) совершенствование лексико-грамматической стороны речи;
- 3) развитие самостоятельной развернутой фразовой речи;
- 4) подготовка к овладению элементарными навыками письма и чтения.

| Период | Основное содержание работы |
|--|--|
| <p style="text-align: center;">I</p> <p style="text-align: center;">Сентябрь,</p> <p style="text-align: center;">октябрь, ноябрь,</p> <p style="text-align: center;">декабрь</p> | <p>Совершенствование произносительной стороны речи</p> <p>Закреплять навыки четкого произношения звуков (гласных и согласных), имеющихся в речи детей. Формировать умение дифференцировать на слух и в речи сохранные звуки с опорой на их акустические и артикуляционные признаки, на наглядно-графическую символику.</p> <p>Корректировать произношение нарушенных звуков ([л], [л’], [j], [с], [с’], [з], [з’], [ц], [ш], [ж], [р] и т. д.).</p> <p>Развивать умение дифференцировать звуки по парным признакам (гласные согласные, звонкие — глухие, твердые — мягкие, свистящие — шипящие и т. д.).</p> <p>Закреплять произношение звуков в составе слогов, слов, предложений, текстов.</p> <p>Упражнять в произношении многосложных слов с открытыми и закрытыми слогами, со стечением согласных и без них.</p> <p>Вводить в самостоятельные высказывания детей слова сложной слоговой структуры.</p> <p>Воспитывать правильную ритмико-интонационную и мелодическую окраску речи.</p> <p>Развитие лексико-грамматических средств языка</p> <p>Расширять лексический запас в процессе изучения новых текстов (<i>черепаха, дикобраз, изгородь, крыльцо, панцирь, музей, театр, суша, занавес, выставка</i>).</p> <p>Активизировать словообразовательные процессы: употребление</p> |

наименований, образованных за счет словосложения: *пчеловод, книголюб, белоствольная береза, длинноногая — длинноволосая девочка, громкоговоритель*; прилагательных с различными значениями соотнесенности: *плетеная изгородь, камышовая, черепичная крыша* и т. д.

Учить употреблять существительные с увеличительным значением (*голосище, носище, домище*). Совершенствовать навыки подбора и употребления в речи антонимов — глаголов, прилагательных, существительных (*вкатить — выкатить, внести — вынести, жадность — щедрость, бледный (футболист — спортсмен, который играет в футбол)*). Упражнять в подборе синонимов и практическом употреблении их в речи (*скупой, жадный, храбрый, смелый, неряшливый, неаккуратный, грязнуля*).

Учить дифференцированно использовать в речи простые и сложные предлоги.

Учить образовывать сравнительную степень прилагательных (*добрее, злее, слаще, гуще, дальше*); сложные составные прилагательные (*темно-зеленый, ярко-красный*).

Развивать понимание и объяснять переносное значение выражений: *широкая душа, сгореть со стыда*.

Совершенствовать умение преобразовывать названия профессий м. р. в

профессию ж. р. (*воспитатель — воспитательница, баскетболист — баскетболистка*).

Учить детей преобразовывать одну грамматическую категорию в другую (*танец — танцевать — танцовщик — танцовщица — танцующий*).

Развитие самостоятельной развернутой фразовой речи

Закреплять умение выделять отличительные признаки предметов, объектов;

составлять загадки с опорой на эти признаки.

Совершенствовать навыки сравнения предметов, объектов; составление рассказов-описаний каждого из них.

Учить подбирать слова-рифмы, составлять пары, цепочки рифмующихся слов; словосочетаний с рифмами.

Упражнять в конструировании предложений по опорным словам.

Формировать навыки составления повествовательного рассказа на основе событий заданной последовательности.

Упражнять в распространении предложений за счет введения однородных членов (сказуемых, подлежащих, дополнений, определений).

Учить анализировать причинно-следственные и временные связи, существующие между частями сюжета.

Закреплять навыки составления рассказа по картине (с опорой на вопросительно-ответный и наглядно-графические планы).

Продолжать учить составлять рассказ по серии сюжетных картинок; заучивать потешки, стихотворения.

Совершенствовать навыки пересказа рассказа, сказки с опорой на картинный, вопросный планы.

Формировать навыки составления предложений с элементами творчества (с элементами небылиц, фантазийными фрагментами).

Учить составлять рассказы с элементами творчества (дополняя, изменяя отдельные эпизоды).

Подготовка к овладению элементарными навыками письма и чтения

Развивать произвольное внимание, слуховую память.

Закреплять понятия «звук», «слог».

Совершенствовать навыки различения звуков: речевых и неречевых, гласных согласных, твердых — мягких, звонких — глухих, а также звуков, отличающихся способом и местом образования и т. д.

Формировать умение выделять начальный гласный звук, стоящий под ударением, из состава слова (*у — утка*).

Учить анализировать звуковой ряд, состоящий из двух — трех — четырех гласных звуков.

Учить осуществлять анализ и синтез обратного слога, например: *ап*.

Формировать умение выделять последний согласный звук в слове, например: *мак*.

Учить выделять первый согласный звук в слове, например: *кот*.

Формировать умение выделять гласный звук в положении после согласного (в слогах, словах).

Учить производить анализ и синтез прямых слогов, например: *са, па*.

| | |
|---|--|
| | <p>Знакомить с буквами, соответствующими правильно произносимым звукам ([а], [о], [у], [ы], [п], [т], [к], [л], [м] — количество изучаемых букв и</p> <p>последовательность их изучения определяется логопедом в зависимости от</p> <p>индивидуальных особенностей детей); учить анализировать их опико-пространственные и графические признаки.</p> <p>Учить составлять из букв разрезной азбуки слоги: сначала обратные, потом прямые.</p> <p>Учить осуществлять звуко-буквенный анализ и синтез слогов.</p> <p>Развивать опико-пространственные ориентировки.</p> <p>Развивать графо-моторные навыки.</p> |
| <p style="text-align: center;">II</p> <p>Январь, февраль, март, апрель, май, июнь</p> | <p>Совершенствование произносительной стороны речи</p> <p>Продолжать закреплять и автоматизировать поставленные звуки в самостоятельной речи.</p> <p>Развивать умение дифференцировать на слух и в речи оппозиционные звуки ([р] — [л], [с] — [ш], [ш] — [ж] и т. д.); формировать тонкие звуковые дифференцировки ([т] — [т'] — [ч], [ш] — [щ], [т] — [ц], [ч] — [щ] и т. д.).</p> <p>Развивать умение анализировать свою речь и речь окружающих на предмет</p> <p>правильности ее фонетического оформления.</p> <p>Продолжать работу по исправлению нарушенных звуков ([р], [р'], [ч], [щ]).</p> <p>Совершенствовать навыки употребления в речевом контексте слов сложной</p> <p>слоговой структуры и звуконаполняемости.</p> <p>Продолжать работу по воспитанию правильного темпа и ритма речи, ее богатой интонационно-мелодической окраски.</p> <p>Развитие лексико-грамматических средств языка</p> <p>Уточнять и расширять значения слов (с опорой на лексические темы).</p> <p>Активизировать словообразовательные процессы: объяснение и употребление сложных слов (<i>стекловата, Белоснежка</i>).</p> |

| | |
|--|--|
| | <p><i>сладкоежка, самокат, снежок</i>);</p> <p>объяснение и практическое употребление в речи существительных с уменьшительно-ласкательным и увеличительным значением (<i>кулак — кулачок — кулачище</i>).</p> <p>Закреплять употребление обобщенных понятий на основе их тонких дифференциаций (<i>цветы: полевые, садовые, лесные</i>).</p> <p>Совершенствовать навык употребления в самостоятельной речи сложных предлогов.</p> <p>Учить объяснять и практически употреблять в речи слова с переносным значением (<i>ангельский характер, ежовые рукавицы, медвежья услуга</i> и др.).</p> <p>Совершенствовать умение подбирать синонимы (<i>прекрасный, красивый, замечательный, великолепный</i>).</p> <p>Учить употреблять эти слова в самостоятельной речи.</p> <p>Закреплять навыки согласования прилагательных с существительными в роде, числе, падеже.</p> <p>Закреплять навыки согласования числительных с существительными в роде, падеже.</p> <p>Продолжать учить подбирать синонимы и употреблять их в самостоятельной речи (<i>молить — просить — упрашивать; плакать — рыдать — всхлипывать</i>).</p> <p>Совершенствовать умение преобразовывать одни грамматические формы в другие (<i>веселье — веселый — веселиться — веселящийся</i>).</p> <p>Продолжать учить объяснять и практически употреблять в речи слова переносного значения (<i>смотреть сквозь розовые очки, собачья преданность, работать спустя рукава, закидать шапками</i>).</p> <p>Развитие самостоятельной фразовой речи</p> <p>Закреплять навыки выделения частей рассказа, анализа причинно-следственных и временных связей, существующих между ними.</p> <p>Продолжать совершенствовать навыки распространения</p> |
|--|--|

| | |
|--|--|
| | <p>предложений за счет введения в них однородных членов предложения.</p> <p>Продолжать совершенствовать навык пересказа сказок, рассказов:</p> <ul style="list-style-type: none"> • с распространением предложений; • с добавлением эпизодов; • с элементами рассуждений; с творческим введением новых частей сюжетной линии (начала, кульминации, завершения сюжета). <p>Заучивать стихотворения, потешки.</p> <p>Совершенствовать навыки составления рассказов-описаний (одного предмета, двух предметов в сопоставлении).</p> <p>Продолжать учить составлять рассказ по картине, серии картин.</p> <p>Закреплять умения составлять словосочетания, предложения с рифмующимися словами.</p> <p>Совершенствовать навыки составления развернутого рассказа о каком-либо событии, процессе, явлении за счет подробного, последовательного описания действий, поступков, его составляющих.</p> <p>Подготовка к овладению элементарными навыками письма и чтения</p> <p>Продолжать развивать оптико-пространственные ориентировки.</p> <p>Совершенствовать графо-моторные навыки.</p> <p>Закреплять понятия, характеризующие звуки: «глухой», «звонкий», «твердый», «мягкий»; введение нового понятия «ударный гласный звук».</p> <p>Закреплять изученные ранее буквы, формировать навыки их написания.</p> <p>Знакомить с буквами, обозначающими звуки, близкие по артикуляции или акустическим признакам ([с] — [ш], [с] — [з], [п] — [б] и т. д.).</p> <p>Закреплять графические и оптико-пространственные признаки изученных букв, формировать навыки их дифференциации.</p> <p>Продолжать формировать навыки деления слова на слоги.</p> |
|--|--|

| | |
|--|---|
| | <p>Формировать операции звуко-слогового анализа и синтеза на основе наглядно-графических схем слов (например: <i>вата, кот</i>).</p> <p>Вводить изученные буквы в наглядно-графическую схему слова.</p> <p>Обучать чтению слогов, слов аналитико-синтетическим способом.</p> <p>Формировать навыки написания слогов, слов (например: <i>лапа</i>).</p> <p>Знакомить со словами более сложной слоговой структуры (<i>шапка, кошка</i>), учить их анализировать, выкладывать из букв разрезной азбуки, читать и писать.</p> <p>Формировать навыки преобразования слогов, слов с помощью замены букв,</p> <p>удаления или добавления буквы (<i>му — ну, мушка, пушка, кол — укол</i> и т. д.).</p> <p>Учить определять количество слов в предложении, их последовательность.</p> <p>Учить выкладывать из букв разрезной азбуки и читать небольшие предложения.</p> <p>Формировать навык беглого, сознательного, послогового чтения коротких текстов.</p> |
|--|---|

ПРИЛОЖЕНИЕ 4

Общие принципы размещения материалов в групповом помещении, предметно-развивающая среда помещений и групповых комнат ДООУ, создание и обновление предметно-развивающей среды

Общие принципы размещения материалов в групповом помещении (младшие группы)

| Материалы и оборудование | Общие принципы размещения материалов в групповом помещении |
|---------------------------------|---|
| Игровая деятельность | <p>Для игры детей 2 - 3, 3 - 4 лет, все еще значительно зависящих от внешней обстановки, необходимы наборы (комплексы) игрового материала, в которых представлены все типы сюжетобразующих игрушек (персонажи, предметы оперирования, маркеры пространства).</p> <p>В пространстве группового помещения достаточно иметь 3-4 таких целостных комплекса (традиционно в дошкольной педагогике их называют тематическими зонами). Это комплексы материалов (и часть пространства) для развертывания бытовой тематики: 1) шкафчик с посудой, кухонная плита и несколько кукол на стульчиках вокруг стола;</p> <p>2) пара кукольных кроватей, шкафчик с "постельными принадлежностями", диванчик, на котором могут сидеть и куклы, и дети. Еще один тематический комплекс: домик-теремок — ширма, со скамеечкой или модулями внутри, где могут "жить" мягкие игрушки-звери, прятаться и устраивать свой "дом" дети; здесь же может развертываться игра взрослого с детьми по мотивам простых сказок. И наконец, тематический комплекс для разнообразных "поездок": автобус-каркас с модулями-сидениями внутри и рулем на фасадной секции.</p> <p>Остальные игровые материалы размещаются в низких стеллажах, передвижных ящиках на колесиках, пластмассовых емкостях,двигающихся в нижние открытые полки шкафов и т.п. Все материалы, находящиеся в поле зрения, должны быть доступны детям.</p> <p>По мере взросления детей, т.е. к концу года можно делать наборы сюжетобразующего материала более мобильными. Воспитатель предлагает детям перемещать маркеры игрового пространства</p> |

| | |
|--|---|
| | (чтобы не мешать другим играющим), соединять их по смыслу сюжета, т.е. постепенно направляет детей на частичную переорганизацию обстановки. |
| Продуктивная деятельность | <p>Все материалы для свободной самостоятельной деятельности должны быть доступны детям.</p> <p>Постройки детей из строительного материала и конструкции сохраняются до тех пор, пока не будут разрушены или разобраны самими детьми. Рисунками и поделками дети имеют право распорядиться сами – забрать домой или использовать в игре, поместить на выставку.</p> <p>Все материалы и пособия должны иметь постоянное место.</p> <p>Малыши не умеют взаимодействовать и предпочитают игры рядом, но не вместе; поэтому надо размещать строительный материал в нескольких местах группы.</p> <p>Напольный строительный материал требует много места, поэтому его лучше поместить отдельно на низко расположенных навесных полках и рядом постелить ковер, дорожку.</p> <ul style="list-style-type: none"> Ⓢ Мелкий строительный материал можно насыпать в корзины, ящики или коробки. Ⓢ Конструкторы размещаются на столах в открытых коробках и деревянных ящиках. Ⓢ По окончании работы надо побуждать детей к совместной уборке материала, раскладывая его по цвету и форме. |
| Познавательная-исследовательская деятельность | <p>Размещение материала для познавательной-исследовательской деятельности должно быть мозаичным, в нескольких спокойных местах группового помещения, чтобы дети не мешали друг другу. Часть объектов для исследования в действии может быть стационарно расположена на специальном дидактическом столе (или паре обычных столиков, приспособленных для этой цели). Остальные объекты для исследования и образно-символический материал воспитатель располагает в поле зрения детей непосредственно перед началом их свободной деятельности. Целесообразно разделить весь материал на несколько функционально равнозначных комплектов и периодически в течение года менять их, чтобы вызывать волны интереса детей к новым или немного "подзабытым" материалам.</p> |
| Двигательная активность | <p>Физкультурные пособия важно разместить таким образом, чтобы они способствовали проявлению двигательной активности детей. Так, рядом с кукольным уголком можно поставить игрушки-двигатели (машины, тележки). Крупное физкультурное оборудование требует много места, поэтому его лучше расставить вдоль одной свободной стены.</p> <p>Педагогам следует помнить, что у малышей быстро падает интерес к одному и тому же пособию. Поэтому все имеющиеся пособия нежелательно держать в групповой комнате. Лучше вносить их</p> |

| | |
|--|--|
| | <p>постепенно, чередуя их. Мелкие пособия следует держать в открытых ящиках так, чтобы дети могли свободно ими пользоваться.</p> <p>Для хранения физкультурных пособий в групповых комнатах может быть использована секционная мебель с выдвижными ящиками или тележка "Физкультурный уголок". У детей второй младшей группы быстро падает интерес к одному и тому же пособию, поэтому советуем постоянно его обновлять (перестановка его с одного места на другое, внесение нового пособия и т. д.).</p> <p>Крупное оборудование требует много места, поэтому его лучше расставить вдоль стен.</p> <p>Мелкое физкультурное оборудование (массажные мячи, шарики, резиновые кольца и др.) следует держать в корзинах или открытых ящиках таким образом, чтобы дети могли им свободно пользоваться.</p> |
|--|--|

**Общие принципы размещения материалов в групповом помещении
(средняя группа)**

| Материалы и оборудование | Общие принципы размещения материалов в групповом помещении |
|----------------------------------|---|
| Игровая деятельность | <p>В средней группе предметная игровая среда должна быть существенным образом (если не сказать — радикально) изменена, по сравнению с младшими группами. Постоянные сюжетобразующие наборы (тематические зоны) уступают место более гибким сочетаниям сюжетобразующих игрушек. Дети уже частично сами организуют среду под замысел.</p> <p>Тематические "зоны" редуцируются до ключевого маркера условного пространства, а "начинка" этого пространства (подходящие предметы оперирования, игрушки-персонажи) располагаются в стеллажах, полках, в непосредственной близости.</p> <p>Так, довольно подробно обставленная в младших группах "кухня" для крупных кукол, в этой возрастной группе уже должна быть представлена мобильной плитой/шкафчиком на колесах; кукольная "спальня" и "столовая" — одной кукольной кроватью, столиком и диванчиком, которые легко перемещаются; все остальное может быть построено детьми из крупных полифункциональных материалов. Универсальная "водительская" зона также становится мобильной и представлена штурвалом или рулем на подставке, который легко переносится с места на место, или скамеечкой на колесах со съёмным рулем. Пара низких (30-50 см.) пятичастных ширм (рам) обеспечивает "огораживание" любого условного игрового пространства (дома, корабля и пр.). Трехчастная ширма с раздвигающейся шторкой служит подвижным и универсальным заместителем "магазина", "кукольного театра" и т.п.</p> |
| Продуктивная деятельность | <p>Строительный материал для свободной самостоятельной деятельности хранится в коробках, в которых он приобретен.</p> <p>Мелкие игрушки для игр со строительным материалом уже можно</p> |

| | |
|--|---|
| | <p>не расставлять на полках, а тоже убрать в коробки.</p> <p>Крупный строительный материал хранят в шкафах, на подвесных полках (в открытом виде).</p> <p>Обучение детей на занятиях рисованием и в процессе ежедневной, свободной деятельности желательно осуществлять за столами, которые поставлены в круг или буквой «П». За столами должно быть предусмотрено место и для воспитателя.</p> <p>Такая подготовка рабочих мест отвечает особенностям возраста. Дети 4—5 лет еще остро нуждаются в своевременном участии взрослого (поддержка, помощь, совет). А школьный тип расстановки мебели психологически разъединяет детей друг с другом и ставит педагога в позицию учителя, а не доброго наставника, готового в любую минуту прийти на помощь ребенку.</p> <p>Столы накрываются клеенками, на них размещаются все имеющиеся ножницы, клей ПВА, бумага (белая, цветная, в клетку, в линейку оберточная и т. п.).</p> <p>В начале года вместе с родителями дети изготавливают сумочку-пенал (на молнии, кнопках и т.п.). Эти сумочки раздаются детям, а кисти маркируются родителями.</p> <p>Баночки для промывания кистей (большая — 0,5 л — для промывания "по-черному" и маленькая — 0,25 л — для ополаскивания) могут быть общими и вместе с наборами гуаши храниться в нижней части шкафа воспитателя, чтобы по окончании занятий дети могли убирать их на место.</p> <p>Наши наблюдения показали, что такой подход к хранению и использованию изобразительных материалов оказался чрезвычайно полезным, так как способствует организованности и формированию у каждого ребенка бережного отношения к материалам и чувства личной ответственности за их состояние.</p> <p>Детские работы вначале демонстрируются на стенде в группе, а после полного высыхания попадают в распоряжение детей. Они могут хранить их в индивидуальных папках, забрать домой или оставить в группе.</p> |
| <p>Познавательно-исследовательская деятельность</p> | <p>Размещение материала должно быть принципиально иным, нежели в младших группах. Для объектов исследования в действии должен быть выделен рабочий стол, вокруг которого могут стоять или сидеть несколько детей (в этом возрасте очень важно обеспечить возможность работы в общем пространстве со сверстниками); рядом следует расположить полку (низкий стеллаж) с соответствующим материалом.</p> <p>Образно-символический и знаковый материалы компактно располагаются в коробках с условными метками-ярлычками на доступных детям полках шкафа, стеллажей. Этот материал дети</p> |

| | |
|--------------------------------|---|
| | могут свободно брать и располагаться с ним в удобных, спокойных местах группового помещения (индивидуально или со сверстниками) |
| Двигательная активность | <p>В этой возрастной группе необходимо иметь "Физкультурный уголок" — тележку на колесах. В нем находятся короткие гимнастические палки, геометрические формы, массажные мячи, плоские обручи, кольца.</p> <p>"Физкультурный уголок" располагается в углу комнаты.</p> <p>Такие пособия, как мячи разных размеров, мячи-утяжелители, наборы (серсо, кегли, кольцеброс, шнуры), следует хранить в открытом виде в ящиках, которые располагаются вдоль стены.</p> <p>Гимнастические модули и мячи важно расположить у стен, где нет батарей.</p> <p>В средней группе хорошо иметь деревянную стенку (высота 150 см) для формирования правильной осанки, расположенную возле входной двери группы.</p> <p>С целью развития интереса у детей к разным видам упражнений с использованием пособий следует некоторые предметы и пособия хранить в кладовой комнате, что позволяет обновлять материал в группе.</p> |

**Общие принципы размещения материалов в групповом помещении
(старшая группа)**

| Материалы и оборудование | Общие принципы размещения материалов в групповом помещении |
|---------------------------------|--|
| Игровая деятельность | <p>В связи с тем, что игровые замыслы детей 5-7 лет весьма разнообразны, весь игровой материал должен быть размещен таким образом, чтобы дети могли легко подбирать игрушки, комбинировать их "под замыслы".</p> <p>Стабильные тематические зоны полностью уступают место мобильному материалу — крупным универсальным маркерам пространства и полифункциональному материалу, которые легко перемещаются с места на место.</p> <p>В обслуживании игровых замыслов универсальные маркеры игрового пространства и полифункциональный материал приобретают наибольшее значение. Крупные и средние игрушки-персонажи как воображаемые партнеры ребенка уходят на второй план, поскольку все большее место в детской деятельности занимает совместная игра с партнерами-сверстниками. Функция сюжето-образования принадлежит разнообразным мелким фигуркам-персонажам в сочетании с мелкими маркерами пространства — макетами. В известном смысле мелкие фигурки-персонажи начинают выполнять функцию своеобразных предметов оперирования при развертывании детьми режиссерской игры.</p> |

| | |
|---|--|
| | <p>Сюжетообразующие наборы меняют свой масштаб — это игровые макеты с "насельниками" (тематическими наборами фигурок-персонажей) и сомасштабными им предметами оперирования ("прикладом").</p> <p>Универсальные игровые макеты располагаются в местах, легко доступных детям; они должны быть переносными (чтобы играть на столе, на полу, в любом удобном месте). Тематические наборы мелких фигурок-персонажей целесообразно размещать в коробках, поблизости от макетов (так, чтобы универсальный макет мог быть легко и быстро "населен", по желанию играющих).</p> <p>"Полные" сюжетообразующие наборы — макеты типа "лего" (замок, кукольный дом с персонажами и детальным мелким антуражем) могут быть предоставлены детям, но надо иметь в виду, что они в меньшей мере способствуют развертыванию творческой игры, нежели универсальные макеты, которые "населяются" и достраиваются по собственным замыслам детей.</p> |
| <p>Продуктивная деятельность</p> | <p>Педагогическая работа с детьми старшего дошкольного возраста организуется по 2-м основным направлениям:</p> <ul style="list-style-type: none"> Ⓢ создание условий в группе для самостоятельной работы; Ⓢ факультативная, кружковая работа с детьми. <p>Создание условий для самостоятельной работы включает: наличие различных материалов, удобное их расположение, подготовка места для работы (стол, застеленный клеенкой для работы с бумагой, место, оборудованное для шитья, стол-верстак для работы с деревом), подготовка необходимых инструментов, соответствующих размеру детской руки. Это, прежде всего, относится к молоткам, стамескам, ножам, ножницам и т.п. Они должны быть настоящими, со всеми рабочими качествами, чтобы ими можно было что-то действительно делать, а не имитировать труд. Плохой инструмент, не дает возможности ребенку получить результат и приносит только разочарование и раздражение.</p> <p>Все острые предметы (иглы, ножницы, ножи, крючки) должны убираться в закрывающиеся ящики. Во время работы детей с ними необходимо особое внимание педагога, обеспечение определенной техники безопасности. Так, если сформировать у детей правильный навык шитья— иголка идет вверх и от себя — можно предоставить детям больше самостоятельности при работе с иглой.</p> <p>Дети данного возраста предпочитают чаще работать индивидуально, поэтому мест для занятий должно быть предусмотрено в 1,5 раза больше, чем количества детей в группе. Рабочие места для детей, занятых практической, продуктивной деятельностью должны быть хорошо освещены (находиться около окна или обеспечены дополнительными местным освещением).</p> <p>Для развития творчества детей в самостоятельной работе необходимо позаботиться о подборе различных образов: картинок, рисунков с изображением поделок, игрушек, вариантов оформления</p> |

| | |
|--|--|
| | <p>изделий, выкроек кукольной одежды, готовых изделий, сшитых или связанных взрослым, схем с изображением последовательности работы для изготовления разных поделок и т.п. Это дает детям возможность почерпнуть новые идеи для своей продуктивной деятельности, а так же продолжить овладение умением работать по образцу, без которого невозможна трудовая деятельность.</p> <p>На верхней полке шкафа выделяется место для периодически меняющихся выставок (народное искусство, детские поделки, работы школьников, родителей, воспитателей и др.).</p> <p>На следующей помещаются материалы и оборудование для работы с бумагой и картоном (различные виды бумаги и картона, выкройки, краски, кисти, клей силикатный канцелярский, ПВА, клей-карандаш, салфетки, ножницы и др.). Затем — все для работы с использованным материалом (различные коробки из-под пищевых продуктов, парфюмерии, шпагат, проволока в полихлорвиниловой оболочке, поролон, пенопласт и др.). Далее на полке располагается все необходимое для шитья (только в подготовительных к школе группах): одна — две швейные детские машинки; коробка с набором ниток, пуговиц, тесьмы, резинки; коробка с кусками различных видов тканей; альбом с образцами тканей; выкройки; шаблоны и др.</p> <p>Для работы с деревом в группе может быть оборудован уголок труда или выделено специальное помещение.</p> <p>Для конструирования в старших группах специального места не выделяют, а используют те же столы, за которыми дети занимаются, или любые свободные</p> <p>Мелкий строительный материал хранят в коробках. Крупный — убирают в закрытые шкафы и стеллажи. Пластины, как для настольного, так и для напольного строителей находятся здесь же. Мелкий материал складывают в коробки.</p> |
| <p>Познавательно-исследовательская деятельность</p> | <p>Размещение материала в группах старшего дошкольного возраста примерно такое же, как в средних группах. Объекты для исследования в действии располагаются в специально выделенном уголке экспериментирования (с рабочим столом на несколько человек и полками или стеллажом). Наборы образно-символического материала помещаются компактно в коробках на открытых полках шкафа, стеллажах. Здесь же находится и иллюстрированная познавательная литература. Нормативно-знаковый материал целесообразно расположить поблизости от магнитной или обычной доски, большого фланелеграфа. Необходимо широко использовать стены группового помещения для размещения больших карт, иллюстрированных таблиц и т.п.</p> |
| <p>Двигательная активность</p> | <p>Основной набор оборудования и пособий находится в физкультурном зале, так как разные виды занятий по физической культуре в основном проводятся в нем.</p> |

| | |
|--|---|
| | <p>Оборудование для спортивных игр желательно хранить в секционном шкафу или в закрытых ящиках</p> <p>Обручи, скакалки, шнуры советуем разместить на крюках одной свободной стены в группе.</p> <p>Физкультурное оборудование располагается в группе так, чтобы дети могли свободно подходить к нему и пользоваться им.</p> |
|--|---|

**Общие принципы размещения материалов в групповом помещении
(подготовительная к школе группа)**

| Материалы и оборудование | Общие принципы размещения материалов в групповом помещении |
|---------------------------------|--|
| Игровая деятельность | <p>В связи с тем, что игровые замыслы детей 5-7 лет весьма разнообразны, весь игровой материал должен быть размещен таким образом, чтобы дети могли легко подбирать игрушки, комбинировать их "под замыслы".</p> <p>Стабильные тематические зоны полностью уступают место мобильному материалу — крупным универсальным маркерам пространства и полифункциональному материалу, которые легко перемещаются с места на место.</p> <p>В обслуживании игровых замыслов универсальные маркеры игрового пространства и полифункциональный материал приобретают наибольшее значение. Крупные и средние игрушки-персонажи как воображаемые партнеры ребенка уходят на второй план, поскольку все большее место в детской деятельности занимает совместная игра с партнерами- сверстниками. Функция сюжетообразования принадлежит разнообразным мелким фигуркам-персонажам в сочетании с мелкими маркерами пространства — макетами. В известном смысле мелкие фигурки- персонажи начинают выполнять функцию своеобразных предметов оперирования при развертывании детьми режиссерской игры.</p> <p>Сюжетообразующие наборы меняют свой масштаб — это игровые макеты с "насельниками" (тематическими наборами фигурок-персонажей) и сомасштабными им предметами оперирования ("прикладом").</p> <p>Универсальные игровые макеты располагаются в местах, легко доступных детям; они должны быть переносными (чтобы играть на столе, на полу, в любом удобном месте). Тематические наборы мелких фигурок- персонажей целесообразно размещать в коробках, поблизости от макетов (так, чтобы универсальный макет мог быть легко и быстро "населен", по желанию играющих).</p> <p>"Полные" сюжетообразующие наборы — макеты типа "лего" (замок, кукольный дом с персонажами и детальным мелким антуражем) могут быть предоставлены детям, но надо иметь в виду, что они в меньшей мере способствуют развертыванию творческой игры,</p> |

| | |
|---|---|
| | <p>нежели универсальные макеты, которые "населяются" и достраиваются по собственным замыслам детей</p> |
| <p>Продуктивная деятельность</p> | <p>организуется по 2-м основным направлениям:</p> <ul style="list-style-type: none"> - создание условий в группе для самостоятельной работы; - факультативная, кружковая работа с детьми. <p>Создание условий для самостоятельной работы включает: наличие различных материалов, удобное их расположение, подготовка места для работы (стол, застеленный клеенкой для работы с бумагой, место, оборудованное для шитья, стол-верстак для работы с деревом), подготовка необходимых инструментов, соответствующих размеру детской руки. Это, прежде всего, относится к молоткам, стамескам, ножам, ножницам и т.п. Они должны быть настоящими, со всеми рабочими качествами, чтобы ими можно было что-то действительно делать, а не имитировать труд. Плохой инструмент, не дает возможности ребенку получить результат и приносит только разочарование и раздражение.</p> <p>Все острые предметы (иглы, ножницы, ножи, крючки) должны убираться в закрывающиеся ящики. Во время работы детей с ними необходимо особое внимание педагога, обеспечение определенной техники безопасности. Так, если сформировать у детей правильный навык шитья— иголка идет вверх и от себя — можно предоставить детям больше самостоятельности при работе с иглой.</p> <p>Дети данного возраста предпочитают чаще работать индивидуально, поэтому мест для занятий должно быть предусмотрено в 1,5 раза больше, чем количества детей в группе. Рабочие места для детей, занятых практической, продуктивной деятельностью должны быть хорошо освещены (находиться около окна или обеспечены дополнительными местным освещением).</p> <p>Для развития творчества детей в самостоятельной работе необходимо позаботиться о подборе различных образов: картинок, рисунков с изображением поделок, игрушек, вариантов оформления изделий, выкроек кукольной одежды, готовых изделий, сшитых или связанных взрослым, схем с изображением последовательности работы для изготовления разных поделок и т.п. Это дает детям возможность почерпнуть новые идеи для своей продуктивной деятельности, а также продолжить овладение умением работать по образцу, без которого невозможна трудовая деятельность.</p> <p>На верхней полке шкафа выделяется место для периодически меняющихся выставок (народное искусство, детские поделки, работы школьников, родителей, воспитателей и др.).</p> <p>На следующей помещаются материалы и оборудование для работы с бумагой и картоном (различные виды бумаги и картона, выкройки, краски, кисти, клей крахмальный, казеиновый, ПВА, карандаши, салфетки, ножницы и др.). Затем — все для работы с использованным материалом (различные коробки из-под пищевых</p> |

| | |
|--|---|
| | <p>продуктов, парфюмерии, шпагат, проволока в полихлорвиниловой оболочке, поролон, пенопласт и др.).</p> <p>Далее на полке располагается все необходимое для шитья (только в подготовительных к школе группах): одна — две швейные детские машинки; коробка с набором ниток, пуговиц, тесьмы, резинки; коробка с кусками различных видов тканей; альбом с образцами тканей; выкройки; шаблоны и др. Для работы с деревом в группе может быть оборудован уголок труда или выделено специальное помещение.</p> <p>Для конструирования в старших группах специального места не выделяют, а используют те же столы, за которыми дети занимаются, или любые свободные.</p> <p>Мелкий строительный материал хранят в коробках. Крупный — убирают в закрытые шкафы и стеллажи. Пластины, как для настольного, так и для напольного строителей находятся здесь же. Мелкий материал складывают в коробки</p> |
| <p>Познавательно-исследовательская деятельность</p> | <p>Размещение материала в группах старшего дошкольного возраста примерно такое же, как в средних группах. Объекты для исследования в действии располагаются в специально выделенном уголке экспериментирования (с рабочим столом на несколько человек и полками или стеллажом). Наборы образно-символического материала помещаются компактно в коробках на открытых полках шкафа, стеллажах. Здесь же находится и иллюстрированная познавательная литература. Нормативно-знаковый материал целесообразно расположить поблизости от магнитной или обычной доски. Необходимо широко использовать стены группового помещения для размещения больших карт, иллюстрированных таблиц и т.п.</p> |
| <p>Двигательная активность</p> | <p>Основной набор оборудования и пособий находится в физкультурном зале, так как разные виды занятий по физической культуре в основном проводятся в нем.</p> <p>Оборудование для спортивных игр желательно хранить в секционном шкафу или в закрытых ящиках.</p> <p>Обручи, скакалки, шнуры советуем разместить на крюках одной свободной стены в группе.</p> <p>Физкультурное оборудование располагается в группе так, чтобы дети могли свободно подходить к нему и пользоваться им.</p> |

| Предметно-развивающая среда в МБДОУ | | |
|--|---|---|
| Вид помещения | Основное предназначение | Вид оборудования |
| Микроцентр «Физкультурный уголок» | Расширение индивидуального двигательного опыта в самостоятельной деятельности | Оборудование для ходьбы, бега, равновесия Для прыжков Для катания, бросания, ловли Для ползания и лазания Атрибуты к подвижным и спортивным играм Нетрадиционное физкультурное оборудование |
| Микроцентр «Уголок природы» | Расширение познавательного опыта, его использование в трудовой деятельности | Календарь природы (2 мл, средняя, старшая, подготовительная к школе группы) Комнатные растения в соответствии с возрастными рекомендациями Сезонный материал Паспорта растений Стенд со сменяющимся материалом на экологическую тематику Макеты Литература природоведческого содержания, набор картинок, альбомы Материал для проведения элементарных опытов Обучающие и дидактические игры по экологии Инвентарь для трудовой деятельности Природный и бросовый материал. Материал по астрономии (старшая, подгот. к школе гр.) |
| Микроцентр | Расширение познавательного | Дидактический материал по |

| | | |
|--------------------------------------|--|--|
| «Уголок развивающих игр» | сенсорного опыта детей | сенсорному воспитанию Дидактические игры Настольно-печатные игры Познавательный материал Материал для детского экспериментирования |
| Микроцентр «Игровая зона» | Реализация ребенком полученных и имеющихся знаний об окружающем мире в игре. Накопление жизненного опыта | Атрибутика для с/р игр по возрасту детей («Семья», «Больница», «Магазин», «Школа», «Парикмахерская», «Почта», «Армия», «Космонавты», «Библиотека», «Ателье») Предметы- заместители |
| Микроцентр «Строительная мастерская» | Проживание, преобразование познавательного опыта в продуктивной деятельности. Развитие ручной умелости, творчества. Выработка позиции творца | Напольный строительный материал Настольный строительный материал Пластмассовые конструкторы (младший возраст - с крупными деталями) Конструкторы с металлическими деталями - старший возраст Схемы и модели для всех видов конструкторов – старший возраст Мягкие строительно - игровые модули - младший возраст Транспортные игрушки Схемы, иллюстрации отдельных построек (мосты, дома, корабли, самолёт и др.) |
| Микроцентр «Уголок безопасности» | Расширение познавательного опыта, его использование в повседневной деятельности | Дидактические, настольные игры по профилактике ДТП Макеты перекрестков, районов города, Дорожные знаки Литература о правилах дорожного |

| | | |
|---|---|--|
| | | движения |
| Микроцентр «Мини-музей» | Расширение краеведческих представлений детей, накопление познавательного опыта | Государственная и Рязанская символика Образцы русских и Рязанских костюмов Наглядный материала: альбомы, картины, фотоиллюстрации и др. Предметы народно - прикладного искусства Предметы русского быта Детская художественная литература |
| Микроцентр «Книжный уголок» | Формирование умения самостоятельно работать с книгой, «добывать» нужную информацию. | Детская художественная литература в соответствии с возрастом детей Наличие художественной литературы Иллюстрации по темам образовательной деятельности по ознакомлению с окружающим миром и ознакомлению с художественной литературой Материалы о художниках – иллюстраторах Портреты поэтов, писателей (старший возраст) Тематические выставки |
| Микроцентр «Театрализованный уголок» | Развитие творческих способностей ребенка, стремление проявить себя в играх - драматизациях | Ширмы Элементы костюмов Различные виды театров (в соответствии с возрастом) Предметы декорации |
| Микроцентр «Творческая мастерская» | Проживание, преобразование познавательного опыта в продуктивной деятельности. Развитие ручной умелости, творчества. Выработка позиции | Бумага разного формата, разной формы, разного тона Достаточное количество цветных карандашей, красок, кистей, тряпочек, пластилина (стеки, доски |

| | | |
|---------------------------------|--|---|
| | творца | <p>для лепки)</p> <p>Наличие цветной бумаги и картона</p> <p>Достаточное количество ножниц с закругленными концами, клея, клеенок, тряпочек, салфеток для аппликации</p> <p>Бросовый материал (фольга, фантики от конфет и др.)</p> <p>Место для сменных выставок детских работ, совместных работ детей и родителей</p> <p>Место для сменных выставок произведений изоискусства</p> <p>Альбомы - раскраски</p> <p>Наборы открыток, картинки, книги и альбомы с иллюстрациями, предметные картинки</p> <p>Предметы народно – прикладного искусства</p> |
| Микроцентр «Музыкальный уголок» | Развитие творческих способностей в самостоятельно-ритмической деятельности | <p>Детские музыкальные инструменты</p> <p>Портрет композитора (старший возраст)</p> <p>Магнитофон</p> <p>Набор аудиозаписей</p> <p>Музыкальные игрушки (озвученные, не озвученные)</p> <p>Игрушки - самоделки</p> |

Создание и обновление предметно-развивающей среды

| Вид помещения. | Оснащение |
|--|--|
| Функциональное использование | |
| <p>Групповые комнаты:</p> <ul style="list-style-type: none"> ◆ сюжетно-ролевые игры ◆ самообслуживание ◆ трудовая деятельность ◆ продуктивные виды творчества ◆ самостоятельная творческая деятельность ◆ ознакомление с природой, труд в природе ◆ ознакомление с окружающим миром, явлениями общественной жизни ◆ развитие речи, художественная литература ◆ формирование <p>элементарных математических представлений</p> <ul style="list-style-type: none"> ◆ опытно-экспериментальная деятельность | <p>детская мебель для практической деятельности</p> <p>книжный уголок</p> <p>детская мягкая мебель</p> <p>уголок изобразительной деятельности</p> <p>природный уголок</p> <p>аквариум</p> <p>календарь наблюдения за погодой</p> <p>конструкторы разных видов</p> <p>различные виды театров</p> <p>уголок опытного экспериментирования</p> <p>центр для игры с водой</p> <p>географический глобус</p> <p>географическая карта мира</p> <p>уголок здоровья</p> <p>уголок безопасности</p> <p>стол дидактический с комплектом развивающих пособий</p> <p>игровые модули, атрибуты для сюжетно-ролевых игр: "Семья", "Супермаркет", "Больница", "Мастерская столярно-слесарная с инструментами", "Школа", "Кухня"</p> <p>игровой материал</p> <p>мягкие модули</p> <p>головоломки, мозаики, паззлы, настольно-печатные игры, лото, домино, рамки-вкладыши</p> |

| | |
|--|--|
| | <p>дидактические игры по математике, развитию речи, ознакомлению с окружающим, обучению грамоте, сенсорике</p> <p>музыкальный центр, аудиозаписи</p> |
| <p>Спальные комнаты:</p> <ul style="list-style-type: none"> ◆ дневной сон ◆ игровая деятельность ◆ гимнастика после сна ◆ закаливающие процедуры | <p>спальная мебель</p> <p>"дорожка здоровья": ребристая дорожка, массажные коврики,</p> <p>следы, деревянные полусферы.</p> |
| <p>Раздевальная комната:</p> <ul style="list-style-type: none"> ◆ Информационно-просветительская работа с семьями | <p>информационный уголок</p> <p>выставки детского творчества</p> <p>наглядно-информационный материал для родителей</p> |
| <p>Кабинет учителя-логопеда:</p> <ul style="list-style-type: none"> ◆ занятия по коррекции речи ◆ консультативная работа с родителями по коррекции речи детей | <p>стол дидактический с комплектом развивающих пособий</p> <p>большое настенное зеркало</p> <p>стол и стулья для логопеда и детей</p> <p>шкаф для методической литературы, пособий</p> <p>мольберт двухсторонний с магнитной и маркерной доской</p> <p>индивидуальные зеркала для детей</p> <p>компьютер</p> <p>игровой материал</p> <p>развивающие игры</p> |
| <p>Физкультурно-музыкальный зал:</p> <ul style="list-style-type: none"> ◆ занятия по музыкальному воспитанию ◆ индивидуальные занятия ◆ занятия малыми подгруппами ◆ тематические досуги ◆ развлечения ◆ праздники ◆ занятия по театрализованной деятельности ◆ занятия по элементарному музицированию ◆ физкультурные занятия ◆ спортивные досуги ◆ развлечения и праздники | <p>библиотека методической литературы, сборники нот</p> <p>шкафы для пособий, игрушек, атрибутов и прочего материала</p> <p>музыкальный центр, аудиозаписи</p> <p>компьютер</p> <p>детские музыкальные инструменты</p> <p>шумовые инструменты</p> <p>куклы-бибабо для кукольного театра</p> |

| | |
|--|--|
| <p>◆ консультативная работа с родителями и воспитателями</p> | <p>с костюмы карнавальные для детей</p> <p>костюмы карнавальные для взрослых, ширма театральная напольная с занавесом</p> <p>домик для театрализованной деятельности</p> <p>пианино</p> <p>детские стулья</p> <p>спортивное оборудование</p> <p>мягкие модули</p> <p>тренажеры</p> |
|--|--|

ПРИЛОЖЕНИЕ № 5

Планирование образовательной деятельности

(пятидневная рабочая неделя)

| <i>Организованная образовательная деятельность в группах для детей от 3 до 7 лет</i> | | | | | |
|--|---|--------------------|--------------------|--------------------|------------------------|
| Вид деятельности | Периодичность (количество занятий в неделю) | | | | |
| | 1 младшая группа | 2 младшая группа | Средняя группа | Старшая группа | Подготов. к шк. группа |
| Физическая культура в помещении | 2 | 2 | 2 | 2 | 2 |
| Физическая культура на прогулке | 1 | 1 | 1 | 1 | 1 |
| Познавательное развитие | 1 | 2 | 2 | 3 | 4 |
| Развитие речи | 2 | 1 | 1 | 2 | 2 |
| Музыка | 2 | 2 | 2 | 2 | 2 |
| Рисование | 1 | 1 | 1 | 2 | 2 |
| Лепка | 1 раз в неделю | 1 раз в две недели | 1 раз в две недели | 1 раз в две недели | 1 раз в две недели |
| Аппликация | - | 1 раз в две недели | 1 раз в две недели | 1 раз в две недели | 1 раз в две недели |

Образовательная деятельность в ходе режимных моментов

| Базовый вид деятельности | 1 младшая группа | 2 младшая группа | Средняя группа | Старшая группа | Подготовительная к школе группа |
|---|------------------|------------------|----------------|----------------|---------------------------------|
| Утренняя гимнастика | ежедневно | ежедневно | ежедневно | ежедневно | Ежедневно |
| Комплексы закаливающих процедур | ежедневно | ежедневно | ежедневно | ежедневно | ежедневно |
| Гигиенические процедуры | ежедневно | ежедневно | ежедневно | ежедневно | ежедневно |
| Ситуативные беседы при проведении режимных моментов | ежедневно | ежедневно | ежедневно | ежедневно | ежедневно |
| Чтение художественной литературы | ежедневно | ежедневно | ежедневно | ежедневно | ежедневно |
| Дежурства | ежедневно | ежедневно | ежедневно | ежедневно | ежедневно |

| | | | | | |
|----------|-----------|-----------|-----------|-----------|-----------|
| Прогулки | ежедневно | ежедневно | ежедневно | ежедневно | ежедневно |
|----------|-----------|-----------|-----------|-----------|-----------|

Самостоятельная деятельность детей

| Базовый вид деятельности | 1 младшая группа | 2 младшая группа | Средняя группа | Старшая группа | Подготовительная к школе группа |
|---|------------------|------------------|----------------|----------------|---------------------------------|
| Самостоятельная игра | ежедневно | ежедневно | ежедневно | ежедневно | Ежедневно |
| Познавательно-исследовательская деятельность | ежедневно | ежедневно | ежедневно | ежедневно | ежедневно |
| Самостоятельная деятельность детей в центрах (уголках) развития | ежедневно | ежедневно | ежедневно | ежедневно | ежедневно |

ПРИЛОЖЕНИЕ № 6

Режимы дня дошкольников разных возрастных групп

Возраст: 2 – 3 года, 1 младшая группа

(холодный период года)

| Содержание деятельности, виды деятельности | Время |
|--|----------------------------|
| Прием детей, осмотр, игры, ежедневная утренняя гимнастика | 7.00 - 8.00 |
| Подготовка к завтраку, дежурство, завтрак | 8.00 - 8.20 |
| Игры, подготовка к НОД | 8.20 - 9.00 |
| Организованная образовательная деятельность | 9.00 - 9.10 9.20 – 9.30 |
| 2 завтрак, подготовка и выход на прогулку, прогулка (игры, наблюдение, труд) | 10.00 - 11.50 |
| Возвращение с прогулки, игры | 11.50 – 12.00 |
| Подготовка к обеду, обед | 12.00 - 12.40 |
| Подготовка ко сну, дневной сон | 12.40 - 15.00 |
| Постепенный подъем, воздушные, водные процедуры | 15.00 - 15.15 |
| Подготовка к полднику, полдник | 15.15 - 15.30 |
| Игры, самостоятельная деятельность детей, чтение художественной литературы | 15.30 - 16.00 |
| Подготовка к ужину, ужин | 16.00 - 16.45 |
| Игры, подготовка к прогулке, прогулка, уход домой | 16.45 - 19.00 |

(теплый период года)

| Режимный момент | Время |
|---|--------------|
| Прием, осмотр, игры, утренняя гимнастика | 7.00 - 8.00 |
| Подготовка к завтраку, завтрак | 8.00 - 8.30 |
| Игры, подготовка к прогулке и выход на прогулку | 8.30 - 9.45 |
| Занятие на участке | 9.45 - 10.00 |

| | |
|---|---------------|
| Игры, наблюдения, воздушные и солнечные процедуры | 10.00 - 11.50 |
| Подготовка к обеду, обед | 11.50 - 12.40 |
| Подготовка к дневному сну, сон | 12.40 - 15.00 |
| Постепенный подъем, воздушные процедуры, игры | 15.00 - 15.15 |
| Подготовка к полднику, полдник | 15.15 - 15.30 |
| Игры | 15.30 - 15.55 |
| Подготовка к ужину, ужин | 15.55 - 16.30 |
| Подготовка к прогулке, занятиям и выход на прогулку | 16.30 - 18.00 |
| Возвращение с прогулки, игры, уход домой | 18.00 - 19.00 |

Возраст: 3-4 года, 2 младшая группа

(холодный период года)

| Содержание деятельности, виды деятельности | Время |
|--|--------------------------|
| Прием детей | 7.00-8.10 |
| Утренняя гимнастика, оздоровительные процедуры | 8.10 -8.20 |
| Подготовка к завтраку, дежурство, завтрак | 8.20-8.50 |
| Игры, подготовка к НОД | 8.50-9.00 |
| Организованная образовательная деятельность | 9.00-9.15 9.25 – 9.40 |
| 2 завтрак, подготовка и выход на прогулку, прогулка (игры, наблюдение, труд) | 10.00-12.00 |
| Возвращение с прогулки, игры | 12.00 – 12.20 |
| Подготовка к обеду, обед | 12.20 - 13.00 |
| Подготовка ко сну, дневной сон | 13.00 -15.00 |
| Постепенный подъем, воздушные, водные процедуры | 15.00 - 15.15 |

| | |
|---|---------------|
| Подготовка к полднику, полдник | 15.15 - 15.30 |
| Игры, самостоятельная деятельность детей | 15.30-16.00 |
| Чтение художественной литературы | 16.00-16.15 |
| Подготовка к ужину, ужин | 16.15-17.00 |
| Подготовка к прогулке, прогулка, игры, уход домой | 17.00-19.00 |

(теплый период года)

| Режимный момент | Время |
|---|---------------|
| Прием, осмотр, игры, утренняя гимнастика | 7.00 - 8.00 |
| Подготовка к завтраку, завтрак | 8.00 - 8.30 |
| Игры, подготовка к прогулке и выход на прогулку | 8.30 - 9.45 |
| Занятие на участке | 9.45 - 10.00 |
| Игры, наблюдения, воздушные и солнечные процедуры | 10.00 - 11.50 |
| Подготовка к обеду, обед | 11.50 - 12.40 |
| Подготовка к дневному сну, сон | 12.40 - 15.00 |
| Постепенный подъем, воздушные процедуры, игры | 15.00 - 15.15 |
| Подготовка к полднику, полдник | 15.15 - 15.30 |
| Игры | 15.30 - 15.55 |
| Подготовка к ужину, ужин | 15.55 - 16.30 |
| Подготовка к прогулке, занятиям и выход на прогулку | 16.30 - 18.00 |
| Возвращение с прогулки, игры, уход домой | 18.00 - 19.00 |

Возраст: 4-5 лет, средняя группа

(холодный период года)

| Время | Содержание деятельности, виды деятельности |
|----------------------------|---|
| 7.00 – 8.10 | Прием детей |
| 8.10 – 8.20 | Утренняя гимнастика, оздоровительные процедуры |
| 8.20 – 8.50 | Подготовка к завтраку, дежурство, завтрак |
| 8.50 – 9.00 | Игры, подготовка к НОД |
| 9.00 – 9.20 9.30 – 9.50 | Организованная образовательная деятельность |
| 10.00 – 12.00 | 2 завтрак, подготовка к прогулке, прогулка (игры, наблюдение, труд) |
| 12.00 – 12.20 | Возвращение с прогулки, игры |
| 12.20 – 13.00 | Подготовка к обеду, обед |
| 13.00 – 15.00 | Подготовка ко сну, дневной сон |
| 15.00 – 15.15 | Постепенный подъем, воздушные, водные процедуры |
| 15.15 – 15.40 | Подготовка к полднику, полдник |
| 15.40 – 16.00 | Игры, самостоятельная деятельность детей, кружковая работа |
| 16.00 – 16.15 | Чтение художественной литературы |
| 16.15 – 17.00 | Подготовка к ужину, ужин |
| 17.00 – 19.00 | Подготовка к прогулке, прогулка, игры, уход детей домой |

(теплый период года)

| Режимный момент | Время |
|--|-------------|
| Прием, осмотр, игры, утренняя гимнастика | 7.00 - 8.10 |
| Подготовка к завтраку, завтрак | 8.10 - 8.40 |

| | |
|---|---------------|
| Игры, подготовка к прогулке и выход на прогулку | 8.40 - 10.00 |
| Занятия на участке | 10.00 - 10.20 |
| Игры, наблюдения, воздушные и солнечные процедуры | 10.20 - 12.15 |
| Подготовка к обеду, обед | 12.15 - 12.50 |
| Подготовка к дневному сну, сон | 12.50 - 15.00 |
| Постепенный подъем, воздушные процедуры, игры | 15.00 - 15.15 |
| Подготовка к полднику, полдник | 15.15 - 15.30 |
| Игры | 15.30 - 16.00 |
| Подготовка к ужину, ужин | 16.00 - 16.30 |
| Подготовка к прогулке, занятиям и выход на прогулку | 16.30 - 18.00 |
| Возвращение с прогулки, игры, уход домой | 18.00 - 19.00 |

Возраст: 5-6 лет, старшая группа

(холодный период года)

| Время | Содержание деятельности, виды деятельности |
|----------------------------|---|
| 7.00 – 8.10 | Прием детей |
| 8.10 – 8.20 | Утренняя гимнастика, оздоровительные процедуры |
| 8.20 – 8.50 | Подготовка к завтраку, дежурство, завтрак |
| 8.50 – 9.00 | Игры, подготовка к НОД |
| 9.00 – 9.20 9.30 – 9.55 | Организованная образовательная деятельность |
| 9.55 – 12.25 | 2 завтрак, подготовка к прогулке, прогулка (игры, наблюдение, труд) |
| 12.25 – 12.40 | Возвращение с прогулки, игры |

| | |
|---------------|--|
| 12.40 – 13.00 | Подготовка к обеду, обед |
| 13.00 – 15.00 | Подготовка ко сну, дневной сон |
| 15.00 – 15.20 | Постепенный подъем, воздушные, водные процедуры |
| 15.20 – 15.40 | Подготовка к полднику, полдник |
| 15.40 – 16.20 | Игры, самостоятельная деятельность детей, кружковая работа |
| 16.20 – 16.40 | Чтение художественной литературы |
| 16.40 – 17.00 | Подготовка к ужину, ужин |
| 17.00 – 19.00 | Подготовка к прогулке, прогулка, игры, уход детей домой |

(теплый период года)

| Режимный момент | Время |
|---|---------------|
| Прием, осмотр, игры, утренняя гимнастика | 7.00 - 8.20 |
| Подготовка к завтраку, завтрак | 8.20 - 8.50 |
| Игры, подготовка к прогулке и выход на прогулку | 8.50 - 10.10 |
| Занятия на участке | 10.10 - 10.35 |
| Игры, наблюдения, воздушные и солнечные процедуры | 10.35 - 12.25 |
| Подготовка к обеду, обед | 12.25 - 13.00 |
| Подготовка к дневному сну, сон | 13.00 - 15.00 |
| Постепенный подъем, воздушные процедуры, игры | 15.00 - 15.15 |
| Подготовка к полднику, полдник | 15.15 - 15.30 |
| Игры | 15.30 - 16.00 |
| Подготовка к ужину, ужин | 16.00 - 16.30 |
| Подготовка к прогулке, занятиям и выход на прогулку | 16.30 - 18.00 |
| Возвращение с прогулки, игры, уход домой | 18.00 - 19.00 |

Возраст: 6-7 лет, подготовительная к школе группа

(холодный период года)

| Время | Содержание деятельности, виды деятельности |
|--|---|
| 7.00 – 8.20 | Прием детей |
| 8.20 – 8.30 | Утренняя гимнастика, оздоровительные процедуры |
| 8.30 – 8.50 | Подготовка к завтраку, дежурство, завтрак |
| 8.50 – 9.00 | Игры, подготовка к НОД |
| 9.00 – 09.30 9.40 – 10.10 10.20 – 10.50 | Организованная образовательная деятельность |
| 10.50 – 12.35 | 2 завтрак, подготовка к прогулке, прогулка (игры, наблюдение, труд) |
| 12.35 – 12.45 | Возвращение с прогулки, игры |
| 12.45 – 13.10 | Подготовка к обеду, обед |
| 13.10 – 15.00 | Подготовка ко сну, дневной сон |
| 15.00 – 15.20 | Постепенный подъем, воздушные, водные процедуры |
| 15.20 – 15.40 | Подготовка к полднику, полдник |
| 15.40 – 16.20 | Игры, самостоятельная деятельность детей, кружковая работа |
| 16.20 – 16.40 | Чтение художественной литературы |
| 16.40 – 17.00 | Подготовка к ужину, ужин |
| 17.00 – 19.00 | Подготовка к прогулке, прогулка, игры, уход детей домой |

(теплый период года)

| Режимный момент | Время |
|--|-------------|
| Прием, осмотр, игры, утренняя гимнастика | 7.00 - 8.30 |

| | |
|---|---------------|
| Подготовка к завтраку, завтрак | 8.30 - 9.00 |
| Игры, подготовка к прогулке и выход на прогулку | 9.00 - 10.20 |
| Занятие на участке | 10.20 - 10.50 |
| Игры, наблюдения, воздушные и солнечные процедуры | 10.50 - 12.30 |
| Подготовка к обеду, обед | 12.30 - 13.15 |
| Подготовка к дневному сну, сон | 13.15 - 15.00 |
| Постепенный подъем, воздушные процедуры, игры | 15.00 - 15.15 |
| Подготовка к полднику, полдник | 15.15 - 15.30 |
| Игры | 15.30 - 16.00 |
| Подготовка к ужину, ужин | 16.00 - 16.30 |
| Подготовка к прогулке, занятиям и выход на прогулку | 16.30 - 18.00 |
| Возвращение с прогулки, игры, уход домой | 18.00-19.00 |

ПРИЛОЖЕНИЕ № 7

Описание образовательной деятельности в соответствии с направлениями развития ребенка

Образовательная область «Социально-коммуникативное развитие»

Цель: позитивная социализация детей дошкольного возраста, приобщение детей к социокультурным нормам, традициям семьи, общества и государства.

Задачи:

1. Создание условий для усвоения норм и ценностей, принятых в обществе, включая моральные и нравственные ценности.
2. Развитие общения и взаимодействия ребенка со взрослыми и сверстниками; становление самостоятельности, целенаправленности и саморегуляции собственных действий.
3. Развитие социального и эмоционального интеллекта, эмоциональной отзывчивости, сопереживания, формирование готовности к совместной деятельности со сверстниками, формирование уважительного отношения и чувства принадлежности к своей семье и к сообществу детей и взрослых в Организации.
4. Формирование позитивных установок к различным видам труда и творчества.
5. Формирование основ безопасного поведения в быту, социуме, природе.

Основные направления:

1) Социализация, развитие общения, нравственное воспитание

Основные цели и задачи:

1. Усвоение норм и ценностей, принятых в обществе, воспитание моральных и нравственных качеств ребенка, формирование умения правильно оценивать свои поступки и поступки сверстников.
2. Развитие общения и взаимодействия ребенка с взрослыми и сверстниками, развитие социального и эмоционального интеллекта, эмоциональной отзывчивости, сопереживания, уважительного и доброжелательного отношения к окружающим.
3. Формирование готовности детей к совместной деятельности, развитие умения договариваться, самостоятельно разрешать конфликты со сверстниками.

2) Ребенок в семье и сообществе, патриотическое воспитание.

Основные цели и задачи:

1. Формирование образа Я, уважительного отношения и чувства принадлежности к своей семье и к сообществу детей и взрослых в организации.
2. Формирование гендерной, семейной, гражданской принадлежности; воспитание любви к Родине, гордости за ее достижения, патриотических чувств.

3) Самообслуживание, самостоятельность, трудовое воспитание.

Основные цели и задачи:

1. Развитие навыков самообслуживания; становление самостоятельности, целенаправленности и саморегуляции собственных действий.
2. Воспитание культурно-гигиенических навыков.
3. Формирование позитивных установок к различным видам труда и творчества, воспитание положительного отношения к труду, желания трудиться.
4. Воспитание ценностного отношения к собственному труду, труду других людей и его результатам. Формирование умения ответственно относиться к порученному заданию (умение и желание доводить дело до конца, стремление сделать его хорошо).
5. Формирование первичных представлений о труде взрослых, его роли в обществе и жизни каждого человека.

4) Формирование основ безопасности.

Основные цели и задачи:

1. Формирование первичных представлений о безопасном поведении в быту, социуме, природе. Воспитание осознанного отношения к выполнению правил безопасности.

2. Формирование осторожного и осмотрительного отношения к потенциально опасным для человека и окружающего мира природы ситуациям.
3. Формирование представлений о некоторых типичных опасных ситуациях и способах поведения в них.
4. Формирование элементарных представлений о правилах безопасности дорожного движения; воспитание осознанного отношения к необходимости выполнения этих правил.

Образовательная область «Познавательное развитие».

Цель: развитие познавательных способностей и познавательных интересов детей.

Задачи:

1. Развитие интересов детей, любознательности и познавательной мотивации.
2. Формирование познавательных действий, становление сознания.
3. Развитие воображения и творческой активности.
4. Формирование первичных представлений о себе, других людях, объектах окружающего мира, их свойствах и отношениях (форме, цвете, размере, материале, звучании, ритме, темпе, количестве, числе, части и целом, пространстве и времени, движении и покое, причинах и следствиях и др.),
5. Формирование первичных представлений о малой родине и Отечестве, представлений о социокультурных ценностях нашего народа, об отечественных традициях и праздниках, о планете Земля как общем доме людей, об особенностях природы, многообразии стран и народов мира.

Основные направления:

1) Развитие познавательно-исследовательской деятельности.

Основные цели и задачи:

1. Развитие познавательных интересов детей, расширение опыта ориентировки в окружающем, сенсорное развитие, развитие любознательности и познавательной мотивации; формирование познавательных действий, становление сознания; развитие воображения и творческой активности.
2. Формирование первичных представлений об объектах окружающего мира, о свойствах и отношениях объектов окружающего мира (форме, цвете, размере, материале, звучании, ритме, темпе, причинах и следствиях и др.).
3. Развитие восприятия, внимания, памяти, наблюдательности, способности анализировать, сравнивать, выделять характерные, существенные признаки предметов и явлений окружающего мира; умения устанавливать простейшие связи между предметами и явлениями, делать простейшие обобщения.

2) Приобщение к социокультурным ценностям.

Основные цели и задачи:

1. Ознакомление с окружающим социальным миром, расширение кругозора детей, формирование целостной картины мира.
2. Формирование первичных представлений о малой родине и Отечестве, представлений о социокультурных ценностях нашего народа, об отечественных традициях и праздниках.
3. Формирование элементарных представлений о планете Земля как общем доме людей, о многообразии стран и народов мира.

3) Формирование элементарных математических представлений.

Основные цели и задачи:

1. Формирование элементарных математических представлений, первичных представлений об основных свойствах и отношениях объектов окружающего мира: форме, цвете, размере, количестве, числе, части и целом, пространстве и времени.

4) Ознакомление с миром природы.

Основные цели и задачи:

1. Ознакомление с природой и природными явлениями. Развитие умения устанавливать причинно-следственные связи между природными явлениями. Формирование первичных представлений о природном многообразии планеты Земля.

2. Формирование элементарных экологических представлений. Формирование понимания того, что человек — часть природы, что он должен беречь, охранять и защищать ее что в природе все взаимосвязано, что жизнь человека на Земле во многом зависит от окружающей среды.
3. Воспитание умения правильно вести себя в природе. Воспитание любви к природе, желания беречь ее.

Образовательная область «Речевое развитие».

Цель: формирование устной речи и навыков речевого общения с окружающими на основе овладения литературным языком своего народа.

Задачи:

1. Владение речью как средством общения.
2. Обогащение активного словаря.
3. Развитие связной, грамматически правильной диалогической и монологической речи.
4. Развитие речевого творчества.
5. Развитие звуковой и интонационной культуры речи, фонематического слуха.
6. Знакомство с книжной культурой, детской литературой, понимание на слух текстов различных жанров детской литературы.
7. Формирование звуковой аналитико – синтетической активности как предпосылки обучения грамоте.

Основные направления:

1) Развитие речи.

Основные цели и задачи:

1. Развитие свободного общения с взрослыми и детьми, овладение конструктивными способами и средствами взаимодействия с окружающими.
2. Развитие всех компонентов устной речи детей: грамматического строя речи, связной речи — диалогической и монологической форм; формирование словаря, воспитание звуковой культуры речи.
3. Практическое овладение воспитанниками нормами речи.

2) Художественная литература.

Основные цели и задачи:

1. Воспитание интереса и любви к чтению; развитие литературной речи.
2. Воспитание желания и умения слушать художественные произведения, следить за развитием действия.

Образовательная область «Художественно - эстетическое развитие».

Цель: Формирование интереса к эстетической стороне окружающей действительности, эстетического отношения к предметам и явлениям окружающего мира, произведениям искусства; воспитание интереса к художественно-творческой деятельности.

Задачи:

1. Развитие предпосылок ценностно – смыслового восприятия и понимания произведений искусства (словесного, музыкального, изобразительного), мира природы.
2. Становление эстетического отношения к окружающему миру.
3. Формирование элементарных представлений о видах искусства.
4. Восприятие музыки, художественной литературы, фольклора.
5. Стимулирование сопереживания персонажам художественных произведений.
6. Реализация самостоятельной творческой деятельности детей (изобразительной, конструктивно-модельной, музыкальной и др.)

Основные направления:

1) Приобщение к искусству.

Основные цели и задачи:

1. Развитие эмоциональной восприимчивости, эмоционального отклика на литературные и музыкальные произведения, красоту окружающего мира, произведения искусства.

2. Приобщение детей к народному и профессиональному искусству (словесному, музыкальному, изобразительному, театральному, к архитектуре) через ознакомление с лучшими образцами отечественного и мирового искусства; воспитание умения понимать содержание произведений искусства.
3. Формирование элементарных представлений о видах и жанрах искусства, средствах выразительности в различных видах искусства.

2)Изобразительная деятельность.

Основные цели и задачи:

1. Развитие интереса к различным видам изобразительной деятельности; совершенствование умений в рисовании, лепке, аппликации, художественном труде.
2. Воспитание эмоциональной отзывчивости при восприятии произведений изобразительного искусства.
3. Воспитание желания и умения взаимодействовать со сверстниками при создании коллективных работ.

3)Конструктивно-модельная деятельность.

Основные цели и задачи:

1. Приобщение к конструированию; развитие интереса к конструктивной деятельности, знакомство с различными видами конструкторов.
2. Воспитание умения работать коллективно, объединять свои поделки в соответствии с общим замыслом, договариваться, кто какую часть работы будет выполнять.

4)Музыкально-художественная деятельность.

Основные цели и задачи:

1. Приобщение к музыкальному искусству; формирование основ музыкальной культуры, ознакомление с элементарными музыкальными понятиями, жанрами; воспитание эмоциональной отзывчивости при восприятии музыкальных произведений.
2. Развитие музыкальных способностей: поэтического и музыкального слуха, чувства ритма, музыкальной памяти; формирование песенного, музыкального вкуса.
3. Воспитание интереса к музыкально-художественной деятельности, совершенствование умений в этом виде деятельности.
4. Развитие детского музыкально-художественного творчества, реализация самостоятельной творческой деятельности детей; удовлетворение потребности в самовыражении.

Образовательная область «Физическое развитие».

Цель: охрана и укрепление физического и психического здоровья детей, их эмоционального благополучия.

Задачи:

1. Приобретение опыта в двигательной деятельности.
2. Формирование начальных представлений о некоторых видах спорта.
3. Становление целенаправленности и саморегуляции в двигательной сфере.
Становление ценностей здорового образа жизни, овладение его элементарными нормами и правилами.

Основные направления:

1)Формирование начальных представлений о здоровом образе жизни.

Основные цели и задачи:

1. Формирование у детей начальных представлений о здоровом образе жизни.

2)Физическая культура.

Основные цели и задачи:

1. Сохранение, укрепление и охрана здоровья детей; повышение умственной и физической работоспособности, предупреждение утомления.
2. Обеспечение гармоничного физического развития, совершенствование умений и навыков в основных видах движений, воспитание красоты, грациозности, выразительности движений, формирование правильной осанки.

3. Формирование потребности в ежедневной двигательной деятельности. Развитие инициативы, самостоятельности и творчества в двигательной активности, способности к самоконтролю, самооценке при выполнении движений.
4. Развитие интереса к участию в подвижных и спортивных играх и физических упражнениях, активности в сам самостоятельной двигательной деятельности; интереса и любви к спорту.